

Inmobiliaria Alianza, S. A.

**Estados financieros y
opinión de los auditores**

31 de diciembre de 2014 y 2013

Inmobiliaria Alianza, S. A.

Índice de contenido

	Cuadro	Página
Informe del contador público independiente		1
Balance general	A	3
Estado de resultados	B	5
Estado de flujos de efectivo	C	7
Estado de cambios en el patrimonio	D	8
Notas a los estados financieros		9

Informe del contador público independiente

A la Junta Directiva de Inmobiliaria Alianza, S.A.

Al Consejo de Administración de Cooperativa de Ahorro y Crédito Alianza de Pérez

Zeledón, R.L.

y la Superintendencia General de Entidades Financieras

Hemos auditado los estados financieros que se acompañan de Inmobiliaria Alianza, S.A., que comprenden el balance de general al 31 de diciembre de 2014 y 2013 y los estados de resultados, de cambios en el patrimonio y de flujo de efectivo por los periodos de un año terminados en esas fechas, así como un resumen de políticas contables importantes y otras notas aclaratorias. Esos estados financieros han sido preparados de acuerdo con la normativa emitida por el Consejo Nacional de Supervisión del Sistema Financiero y la Superintendencia General de Entidades Financieras.

Responsabilidad de la administración por los estados financieros

La administración de Inmobiliaria Alianza, S.A. es responsable de la preparación y presentación razonable de estos estados financieros de acuerdo con la normativa emitida por el Consejo Nacional de Supervisión del Sistema Financiero y la Superintendencia General de Entidades Financieras. Esta responsabilidad incluye diseñar, implementar y mantener el control interno relevante en la preparación y presentación razonable de los estados financieros que estén libres de representaciones erróneas de importancia relativa debidas a fraude o error, seleccionando y aplicando políticas contables apropiadas y haciendo estimaciones contables que sean razonables en las circunstancias.

Responsabilidad de los auditores

Nuestra responsabilidad es expresar opinión sobre estos estados financieros con base en la auditoría. Condujimos la auditoría de acuerdo con normas internacionales de auditoría. Dichas normas requieren que cumplamos con requisitos éticos y planear y desempeñar la auditoría para obtener seguridad razonable sobre si los estados financieros están libres de representación errónea de importancia relativa. Una auditoría implica ejecutar procedimientos para obtener evidencia de auditoría sobre los montos y revelaciones en los estados financieros. Los procedimientos seleccionados dependen del juicio del auditor, incluyendo la evaluación de los riesgos de representación errónea de importancia relativa de los estados financieros debida a fraude o error. Al hacer esas evaluaciones de riesgo el auditor considera el control interno relevante en la preparación y presentación razonable de los estados financieros para diseñar procedimientos de auditoría que sean apropiados en las circunstancias. Una auditoría también incluye evaluar la propiedad de las políticas contables usadas y lo razonable de las estimaciones contables hechas por la administración, así como evaluar la presentación general de los estados financieros.

Creemos que la evidencia de auditoría que hemos obtenido es suficiente y apropiada para proporcionar una base para la opinión.

Opinión

En nuestra opinión, los estados financieros adjuntos presentan razonablemente, respecto de todo lo importante, la posición financiera de Inmobiliaria Alianza, S.A. al 31 de diciembre de 2014 y 2013 y sus resultados y su flujo de efectivo en los periodos de un año terminados en esas fechas, de acuerdo con la normativa emitida por el Consejo Nacional de Supervisión del Sistema Financiero y la Superintendencia General de Entidades Financieras, como se describe en la nota 2.


Base de contabilidad

Sin que afecte la opinión hacemos referencia a la nota 2 de los estados financieros que describe las bases de contabilización. Los estados financieros están preparados en cumplimiento de lo requerido por el Consejo Nacional de Supervisión del Sistema Financiero y la Superintendencia General de Entidades Financieras. Consecuentemente los estados financieros pueden no ser adecuados para otros propósitos.



San José, Costa Rica
17 de marzo de 2015

Este timbre firmado por
Juan Carlos Lara P. N° 2052
P.A. 0110 F3113 V. 10-0-2015
Timbre Ley 6463 e 1.800
Adherido al original



Inmobiliaria Alianza, S.A.
Balance General
al 31 de Diciembre
(en colones sin céntimos)

	Notas	2014	2013
Activo			
Disponibilidades	4 y 10.1	¢ 176,766,433	57,611,804
Efectivo		0	200,000
Entidades financieras del país		176,766,433	57,411,804
Inversiones en instrumentos financieros	2.1 y 5	<u>0</u>	<u>0</u>
Cartera de crédito		<u>0</u>	<u>0</u>
Cuentas y comisiones por cobrar	10,2	<u>965,362</u>	<u>5</u>
Cuentas por cobrar partes relacionadas		95,996	5
Otras cuentas por cobrar		926,900	0
(Estimación por deterioro)		(57,534)	0
Bienes realizables	10,3	28,764,614	28,803,614
Otros bienes realizables		28,764,614	28,803,614
Participación en el capital de otras empresas		0	0
Propiedad, mobiliario y equipo en uso, neto	10,4	3,499,985,654	2,176,709,223
Otros activos	10,5	<u>129,689,426</u>	<u>350,423,560</u>
Activos intangibles		654,975	0
Otros activos		129,034,451	350,423,560
Total activo		<u>¢ 3,836,171,489</u>	<u>2,613,548,206</u>

Sigue.

Viene. .

Cuadro A
2 de 2

Inmobiliaria Alianza, S.A.
Balance de General
al 31 de Diciembre
(en colones sin céntimos)

	Notas	2014	2013
Pasivo y patrimonio			
Pasivo			
Obligaciones con el público		¢ 0	0
Obligaciones con entidades	10,6	<u>2,941,469,916</u>	<u>1,775,539,118</u>
A plazo		2,929,758,802	1,764,421,815
Cargos financieros por pagar		11,711,114	11,117,303
Cuentas por pagar y provisiones	10,7	<u>87,711,236</u>	<u>93,288,065</u>
Provisiones		8,443,095	8,446,119
Otras cuentas por pagar diversas		79,268,141	84,841,946
Otros pasivos		<u>0</u>	<u>0</u>
Total pasivo		<u>3,029,181,152</u>	<u>1,868,827,183</u>
Patrimonio			
Capital social	10.8 y 15	<u>342,600,000</u>	<u>342,600,000</u>
Capital pagado		342,600,000	342,600,000
Aportes patrimoniales no capitalizados		<u>207,400,000</u>	<u>0</u>
Ajustes al patrimonio		0	0
Reservas patrimoniales	10,8	<u>30,546,981</u>	<u>25,951,125</u>
Resultado períodos anteriores		<u>139,122,090</u>	<u>328,267,845</u>
Resultado del período		<u>87,321,266</u>	<u>47,902,053</u>
Total del patrimonio		¢ <u>806,990,337</u>	<u>744,721,023</u>
Total pasivo, participación minoritaria y patrimonio		¢ <u>3,836,171,489</u>	<u>2,613,548,206</u>
Cuentas contingentes deudoras		<u>0</u>	<u>0</u>
Otras cuentas de orden		<u>0</u>	<u>0</u>

Las notas son parte integrante de los estados financieros

Lic. Francisco Montoya M.
Gerente General

Lic. Carlos Hernández C.
Auditor Interno

Lic. Fidel Alberto Quesada M.
Gerente Financiero

Inmobiliaria Alianza, S.A.
Estado de Resultados
Periodos de un año terminados el 31 de diciembre
(en colones sin céntimos)

	Notas	2014	2013
Ingresos financieros			
Diferencial cambiario		206,691,633	20,449,289
Otros ingresos financieros		1,911,054	999,825
Total de ingresos financieros		208,602,687	21,449,114
Gastos financieros			
Por obligaciones con entidades financieras	10,9	190,322,502	159,375,624
Pérdidas por diferencias de cambio		293,308,116	13,566,823
Otros gastos financieros		4,470,286	146,820
Total gastos financieros		488,100,904	173,089,267
Estimación deterioro de activos			
Gastos por estimación por deterioro de activos		5,392,153	1,969,561
Ingreso por recuperación de activos y disminución de estimaciones		5,334,619	2,677,775
Resultado financiero		(279,555,751)	(150,931,938)
Otros ingresos de operación			
Comisiones por servicios		48,282,049	18,806,613
Por bienes realizables		26,620,067	6,461,113
Otros ingresos con partes relacionadas	7	1,326,589,342	1,160,811,223
Otros ingresos operativos		52,405,920	48,717,532
Total otros ingresos de operación		1,453,897,378	1,234,796,481
Otros gastos de operación			
Comisiones por servicios		27,699,552	35,300,548
Por bienes realizables		1,326,229	3,299,541
Por bienes diversos		1,769,556	1,396,119
Por provisiones		415,298	438,134
Otros gastos con partes relacionadas	7	30,360,000	30,280,852
Otros gastos operativos		23,479,826	28,616,558
Total otros gastos de operación		85,050,461	99,331,752
Resultado operacional bruto	¢	1,089,291,166	984,532,791

Sigue...

Viene...

Cuadro B
2 de 2


Inmobiliaria Alianza, S.A.
Estado de Resultados
Periodos de un año terminados el 31 de diciembre
(en colones sin céntimos)

	Notas	2014	2013
Gastos administrativos			
Gastos de personal	10,10 ¢	706,965,496	668,137,073
Otros gastos de administración	10,11	251,015,496	244,362,555
Total gastos administrativos		<u>957,980,992</u>	<u>912,499,628</u>
Resultado operacional neto antes de impuestos y participaciones sobre la utilidad		<u>131,310,174</u>	<u>72,033,163</u>
Impuesto sobre la renta	19	40,525,152	21,609,949
Disminución Impuesto sobre renta	19	1,132,100	0
Resultado neto de impuesto sobre la renta y participaciones sobre la utilidad		<u>91,917,122</u>	<u>50,423,214</u>
Resultado neto de actividades ordinarias		<u>91,917,122</u>	<u>50,423,214</u>
Resultado del período	¢	<u>91,917,122</u>	<u>50,423,214</u>

Las notas son parte integrante de los estados financieros



Lic. Francisco Montoya M.
Gerente General



Lic. Carlos Hernández C.
Auditor Interno




Lic. Fidel Alberto Quesada M.
Gerente Financiero


Inmobiliaria Alianza, S.A.
Estado de flujos de efectivo
 Períodos de un año terminados el 31 de diciembre
 (en colones sin céntimos)

	Notas	2014	2013
Flujos de efectivo de las actividades de operación			
Resultado del periodo	4	91,917,122	50,423,214
Partidas aplicadas a resultados que no requieren uso de fondos		<u>264,236,032</u>	<u>155,759,448</u>
Ganancias y de pérdidas por diferencias de cambio, netas		76,576,955	(7,710,634)
Ingresos operativos varios		(7,068,457)	0
Disminución estimación por deterioro de otras cuentas por cobrar		(5,334,619)	(2,677,775)
Pérdidas por otras estimaciones		5,392,152	1,969,561
Depreciaciones y amortizaciones		113,139,632	128,830,999
Gastos por prestaciones legales, aguinaldo, vacaciones		67,615,071	35,119,914
Gastos por otras provisiones		13,915,298	38,358
Otros gastos financieros		0	341,593
Otros ingresos		0	(152,568)
Variación en los activos, (aumento) o disminución		<u>222,453,359</u>	<u>(140,192,601)</u>
Otras cuentas por cobrar		2,990,174	26,306,096
Bienes realizables		39,000	0
Otros activos		219,424,185	(166,498,697)
Variación neta en los pasivos, aumento o (disminución)		<u>(14,243,331)</u>	<u>(31,310,764)</u>
Otras cuentas por pagar y provisiones		(14,146,669)	(35,259,844)
Productos por pagar		(96,662)	3,949,080
Flujo neto de efectivo provisto en actividades de operación		<u>564,363,182</u>	<u>34,679,297</u>
Flujos netos de efectivo de las actividades de inversión			
Adquisición de propiedades, mobiliario y equipo		(1,431,934,746)	(369,650,240)
Venta de propiedades, mobiliario y equipo		3,897,089	7,291,247
Otras actividades de Inversión		0	22,355,164
Recursos utilizados en actividades de inversión		<u>(1,428,037,657)</u>	<u>(340,003,829)</u>
Flujos de efectivo (usado) en actividades financieras			
Pago de Dividendos		(237,047,808)	0
Aportes Patrimoniales no capitalizados		207,400,000	0
Otras obligaciones financieras nuevas		2,497,170,000	329,441,993
Pago de obligaciones		(1,484,693,088)	(169,672,574)
Flujo neto de efectivo provisto en actividades financieras		<u>982,829,104</u>	<u>159,769,419</u>
Total neto de efectivo y equivalentes de efectivo		119,154,629	(145,555,113)
Efectivo y equivalentes de efectivo al inicio del año		57,611,804	203,166,917
Efectivo y equivalentes de efectivo al final del año	4	<u>176,766,433</u>	<u>57,611,804</u>

Las notas son parte integrante de los estados financieros



Lic. Francisco Montoya Mora
Gerente General



Lic. Carlos Hernández Calvo
Auditor Interno




Lic. Fidel A. Quesada M
Gerente Financiero


Inmobiliaria Alianza, S.A.
Estado de cambios en el patrimonio
Períodos de un año terminados al 31 de diciembre
(en colones sin céntimos)

Notas	Capital social	Aportes patrimoniales no capitalizados	Reservas patrimoniales	Resultados de ejercicios anteriores	Total
Saldos al 31 de diciembre de 2012	342,600,000	0	23,429,964	328,267,845	694,297,810
Resultado del periodo 2013				50,423,214	50,423,214
Reserva Legal periodo 2013			2,521,161	(2,521,161)	0
Saldos al 31 de diciembre de 2013	342,600,000	0	25,951,125	376,169,898	744,721,024
Resultado del periodo 2014		207,400,000		87,321,266	294,721,266
Pago de Dividendos 2007 al 2011				(237,047,809)	(237,047,809)
Reserva Legal periodo 2014			4,595,856	0	4,595,856
Saldos al 31 de diciembre de 2014	342,600,000	207,400,000	30,546,981	226,443,355	806,990,337


Las notas son parte integrante de los estados financieros



Lic. Francisco Montoya Mora
Gerente General



Lic. Carlos Hernández Calvo
Auditor Interno



Lic. Eidel A. Quesada Madrigal
Gerente Financiero

Inmobiliaria Alianza, S.A

Notas a los estados financieros

31 de diciembre del 2014 y 2013
(en colones sin céntimos)

Nota 1 Información general

Inmobiliaria Alianza, S.A, (IASA) es una empresa subsidiaria 100% de la Cooperativa de Ahorro y Crédito Alianza de Pérez Zeledón, R.L. (COOPEALIANZA R.L.) como parte del Grupo Financiero Alianza (el Grupo) aprobado por el Consejo Nacional de Supervisión del Sistema Financiero (CONASSIF) en sesión 254 del 24 de setiembre del 2001. Como sociedad anónima se rige por el Código de Comercio y su estatuto constitutivo. Su actividad operativa es principalmente administrar los bienes de uso y otros activos improductivos o de baja rentabilidad de las empresas del Grupo y generar otros negocios que permitan dinamizar y aprovechar la estructura de COOPEALIANZA. R.L. El domicilio legal está en el Cantón Pérez Zeledón, Provincia de San José.

Como parte del Grupo conforma sus operaciones a la normativa del CONASSIF. En sus actividades cuenta con el apoyo de COOPEALIANZA, R.L. y por los servicios que recibe se fija los precios correspondientes. Tiene 100 empleados y la divulgación de sus actividades es mediante el sitio Web www.coopealianza.fi.cr o www.coopealianza.com. No tiene sucursales, agencias, ni cajeros automáticos.

Nota 2 Base de preparación de los estados financieros y principales políticas contables utilizadas

Base de preparación

Los estados financieros de IASA han sido preparados con apego a las disposiciones legales, reglamentarias y normativa emitida por la Superintendencia General de Entidades Financieras (SUGEF) y el CONASSIF, y en los aspectos no previstos aplica las Normas Internacionales de Información Financiera (NIIF, NIC) relacionadas con la actividad de intermediación financiera y el sector cooperativo. El CONASSIF dispuso que las NIIF se adopten parcialmente a partir del 1 de enero del 2004. Las principales diferencias con las NIIF se describen en la nota 3.

Principales políticas contables utilizadas

2.1. Inversiones en instrumentos financieros

Instrumentos financieros no derivados:

Clasificación:

La normativa actual permite registrar las inversiones en valores como para negociación, valoradas a mercado por medio del estado de resultados, disponibles para la venta y mantenidas al vencimiento. Las inversiones para negociación, valoradas a precio de mercado mediante el estado de resultados y las disponibles para la venta se valoran a precio de mercado utilizando vectores de precios proporcionados por entidades especializadas en este tipo de servicios. Como caso de excepción y para todas las monedas, si no se logra contar con una cotización por medio de estos sistemas, el precio con que se valora es 100% de su precio de compra. Las inversiones que se mantienen al vencimiento se registran a su costo de amortizado, el cual se aproxima a su valor de mercado.

Medición:

El efecto de la valoración a precio de mercado de las inversiones para negociación y las valoradas a mercado mediante el estado de resultados se incluye directamente en los resultados.

El efecto de la valoración a precio de mercado de las inversiones disponibles para la venta se incluye en una cuenta patrimonial.

Las inversiones en participaciones de fondos de inversión abiertos se clasifican como activos financieros negociables, valorados a mercado a través de resultados.

Los títulos valores se valoran a precio de mercado, excepto las recompras.

Las cuentas por cobrar y las cuentas por pagar se registran al costo amortizado, el cual se aproxima o es igual a su valor de mercado.

La compra y venta de activos financieros por la vía ordinaria se registran por el método de la fecha de liquidación, que es aquella en la que se entrega o recibe un activo.

Reconocimiento:

Los instrumentos financieros son registrados inicialmente al costo, incluidos los costos de transacción. Para los activos financieros el costo es el valor justo de la contrapartida entregada. Los costos de transacción son los que se originan en la compra de las inversiones.

Desreconocimiento:

Un activo financiero es dado de baja cuando no se tenga control de los derechos contractuales que componen el activo. Esto ocurre cuando los derechos se aplican, expiran o ceden a terceros.

Un pasivo financiero es dado de baja cuando la obligación especificada en el contrato ha sido pagada o cancelada, o haya expirado.

Instrumentos financieros derivados:

Los instrumentos financieros derivados son reconocidos inicialmente al costo. Posterior a su reconocimiento inicial, los instrumentos financieros derivados son llevados a su valor razonable. El tratamiento de cambios en el valor razonable depende de la clasificación en las siguientes categorías: Cobertura de valor razonable, cobertura de flujo de efectivo y derivados implícitos. IASA no mantiene instrumentos financieros derivados.

2.2. Cartera de crédito y estimación de incobrabilidad

La SUGEF define como crédito las operaciones formalizadas por un intermediario financiero cualquiera que sea la modalidad, en la cual el intermediario asume su riesgo. Se consideran crédito: los préstamos, el descuento de documentos, la compra de títulos, las garantías en general, los anticipos, los sobregiros en cuenta corriente, las aceptaciones bancarias, los intereses y la apertura de cartas de crédito.

La cartera de crédito se valúa de conformidad con las disposiciones establecidas por la SUGEF en el acuerdo SUGEF 1-05.

A diciembre 2014 y 2013, IASA no tiene cartera de crédito registrada en los estados financieros.

2.3. Ingresos y gastos por intereses

Los intereses por obligaciones financieras se registran por el método de acumulación o devengado, con base en el saldo principal pendiente y la tasa de interés pactada.

2.4. Bienes realizables y estimación para bienes realizables

Los bienes realizables corresponden a bienes recibidos en pago parcial o total de créditos que no se recuperaron según los términos de pago establecidos y han sido adjudicados en dación de pago del deudor, o por remate judicial de la garantía real asociada con tales créditos o de otros bienes embargados. Estos bienes se registran al valor menor entre:

- i. El saldo contable correspondiente al principal, así como los intereses corrientes y los moratorios, los seguros y los gastos de administración derivados del crédito o cuenta por cobrar que se cancela.
- ii. El valor de mercado del bien a la fecha de incorporación.

Si después de registrado un bien en particular se determina que su valor de mercado es inferior al valor de registro, este se reduce a su valor de mercado mediante una estimación para valuación de bienes adjudicados.

La estimación por pérdida se registra con cargo a los gastos del período, calculada con base en la recuperabilidad de los bienes adquiridos según los lineamientos de la SUGEF. Estos bienes deben estar estimados el 100% una vez transcurridos dos años de su registro contable.

2.5. Inmuebles, mobiliario y equipo en uso

Los inmuebles, el mobiliario y el equipo en uso son registrados originalmente al costo.

La depreciación se calcula por el método de línea recta sobre los años de vida útil estimada y se detalla en nota a los estados financieros. Las mejoras a las propiedades arrendadas se amortizan en cuotas mensuales por el método de línea recta durante el período del contrato de arrendamiento con un máximo de cinco años a partir del mes siguiente en que se origina el cargo.

Las tasas anuales de depreciación de activos son:

Edificios	50 años
Vehículos	10 años
Mobiliario y equipo	10 años
Equipo de cómputo	5 años

2.6. Efectivo y equivalentes a efectivo

Las actividades de operación en el estado de flujos de efectivo se preparan por el método indirecto y para este propósito se consideran como efectivo y equivalentes de efectivo el saldo del rubro de disponibilidades, los depósitos a la vista y a plazo y los valores invertidos con la intención de convertirlos en efectivo en un plazo no mayor a dos meses.

2.7. Moneda funcional y transacciones en monedas extranjeras

El BCCR es la entidad encargada de la administración del Sistema Bancario Nacional y de regular la paridad de la moneda respecto al valor de otras monedas. A diciembre 2014 y 2013 los tipos de cambio para la compra de US\$1,00 eran ¢533.31 y ¢495.01, respectivamente.

Los registros contables se llevan en colones costarricenses y se muestran con el símbolo "¢" en los estados financieros.

Valuación de activos y pasivos en monedas extranjeras:

Al determinar la situación financiera y los resultados de las operaciones, IASA valúa y ajusta sus activos y pasivos denominados en monedas extranjeras al tipo de cambio vigente a la fecha de cierre, así:

Concepto	Valuación	Criterio
Activos	Tipo de cambio de compra	BCCR
Pasivos	Tipo de cambio de compra	BCCR

2.8. Cambios en políticas contables

Los cambios en las políticas contables se reconocen retroactivamente a menos que los importes de cualesquiera ajustes resultantes relacionados con períodos anteriores no puedan ser determinados razonablemente.

El ajuste resultante que corresponde al período corriente es incluido en la determinación del resultado del mismo período, o tratado como modificación al saldo inicial de las utilidades acumuladas al inicio del período cuando el ajuste se relacione con cambios en políticas contables de períodos anteriores.

2.9. Errores

La corrección de errores que se relacionen con períodos anteriores se ajusta retroactivamente para restaurar comparabilidad. El importe de la corrección que se determine en el período corriente es incluido en la determinación del resultado del período.

2.10. Beneficios de empleados

Inmobiliaria Alianza S.A define el salario bruto como la suma del salario base más los pagos extraordinarios, más los incentivos y beneficios monetarios que reciben los empleados, los cuales son contemplados para el pago de las cargas sociales y se reportan a la Caja Costarricense del Seguro Social.

IASA otorga beneficios e incentivos para sus empleados, los cuales se detallan a continuación:

- a. Plan Vacacional, 4.17% sobre el salario base. Es un beneficio para que los trabajadores lo destinen al esparcimiento.
- b. Ahorro Escolar de 8.34%. Es un beneficio en que IASA debe aportar 4.17%, calculado sobre el salario mensual, representando un salario adicional al año.

- c. Incentivo de incapacidades. Este beneficio reconoce 35% del salario bruto diario para incapacidades distintas a las de maternidad que superen 20 días naturales en el mes, aplicándose cuando los trabajadores sufran deterioro grave de su salud generado por causas naturales y accidentes laborales.
- d. Anualidades. Este beneficio premia la antigüedad y procura mantener el valor en el tiempo. Se paga en moneda nacional y se calcula de acuerdo a la siguiente tabla, en la cual en los períodos anteriores se manejaban en dólares; se “colonizó” en setiembre de 2012:

Tiempo de laborar	Monto
1-5 años	¢3,000 por mes
6-10 años	¢3,500 por mes
11-15 años	¢4,000 por mes
16-20 años	¢4,500 por mes
21-25 años	¢5,000 por mes
26-29 años	¢5,500 por mes
Más de 30 años	¢6,000 por mes

Los anteriores beneficios fueron aprobados mediante Acuerdo del Consejo de Administración No. 13664-06-2012.

Existen otros beneficios o incentivos como la póliza de vida, póliza de responsabilidad civil, auxilio de cesantía sin tope, vacaciones diferenciadas y uniformes.

2.11. Impuesto sobre la renta

La estimación del impuesto sobre la renta es calculada con base en la utilidad contable incluyendo los efectos de ciertas diferencias entre la utilidad contable y el gravable fiscal.

2.12. Valuación de otras cuentas por cobrar

Independientemente de la probabilidad de cobro si una partida de otras cuentas por cobrar no es recuperada en un lapso de 120 días desde la fecha de su exigibilidad, se contabiliza una estimación de 100% del valor de registro.

2.13. Arrendamientos

Arrendamientos en donde IASA asume sustancialmente todos los riesgos y beneficios relacionados, son clasificados como arrendamientos financieros. IASA mantiene principalmente equipo de cómputo y mobiliario y equipo adquiridos bajo arrendamientos financieros, los cuales están reconocidos entre el valor presente de los pagos futuros por arrendamiento al comienzo del arrendamiento y el valor de mercado, el que sea más bajo, menos depreciación acumulada y deterioro de activos de larga vida.

Los activos bajo contratos de arrendamiento financiero se deprecian en el plazo menor entre el plazo del contrato y su vida útil, a menos de que exista certeza razonable de que se obtendrá la propiedad legal del bien al final del contrato de arrendamiento.

Para efectos fiscales la administración de los contratos de arrendamiento financiero se efectúa por medio de las regulaciones establecidas por las Autoridades Tributarias como arrendamientos operativos en fusión financiera.

Otros arrendamientos son operativos, de manera que el activo arrendado no es reconocido en el balance general.

Otros arrendamientos que tiene IASA son operativos por alquiler de edificios, vehículos y equipo electrónico para sucursales y agencias. Los contratos son cancelables y no implican contingencias que deban ser reveladas en los estados financieros.

2.14. Gastos por intereses

Los gastos por intereses son reconocidos en el período en que se incurren.

2.15. Valuación de activos intangibles

Son registrados al costo. Su amortización se calcula por el método de línea recta sobre el período de su vigencia. El *software* se amortiza en un período máximo de cinco años.

2.16. Acumulación de vacaciones

La obligación por acumulación de vacaciones se registra contra resultados del período cuando son devengadas por los empleados con crédito a la cuenta Vacaciones Acumuladas por Pagar.

2.17. Provisión para prestaciones legales

De acuerdo con la legislación vigente los empleados despedidos sin justa causa o bien por muerte, incapacidad o pensión deben recibir el pago de auxilio de cesantía equivalente a 20 días de sueldo por cada año de trabajo hasta 8 años.

El Consejo de Administración de COOPEALIANZA, R.L., en la sesión 1676 del 29 de marzo del 2004, tomó el acuerdo N° 6759 que faculta a la administración de IASA a trasladar los recursos de cesantía de los trabajadores a un Fondo Solidario de Pensiones, para cada funcionario. Los empleados de IASA forman parte de ese Fondo.

2.18. Reserva legal

Según lo establece el Código de Comercio se registra una reserva de 5% de las utilidades de cada año hasta alcanzar 20% del capital social.

2.19. Reservas patrimoniales

Inmobiliaria Alianza, S.A., registra como reservas únicamente el 5% de la reserva legal.

2.20. Deterioro en el valor de los activos

Las NIIF requieren que se estime el importe recuperable de los activos cuando exista indicación de que puede haberse deteriorado su valor. Se requiere reconocer una pérdida por deterioro siempre que el importe en libros del activo sea mayor que su importe recuperable. Esta pérdida debe registrarse con cargo a resultados si los activos en cuestión se contabilizan por su precio de adquisición o costo de producción, y como disminución de las cuentas de superávit por reevaluación si el activo se contabiliza por su valor revaluado.

El importe recuperable se define como el mayor entre el precio de venta neto y su valor de uso; se calcula trayendo a valor presente los flujos de efectivo que se espera que surjan de la operación continua del activo a lo largo de la vida útil. El importe recuperable se puede estimar tomando en cuenta lo que se denomina una unidad generadora de efectivo, que es el más pequeño grupo identificable que incluya el que se está considerando y cuya utilización continuada genera entradas de efectivo que sean en buena medida independientes de las entrada producidas por otros activos o grupos de activos.

Inmobiliaria Alianza, S.A., revisa al cierre de cada ejercicio contable los valores en libros de sus activos para identificar disminuciones de valor cuando hechos o circunstancias indican que los valores registrados podrían ser no recuperables.

2.21. Impuesto sobre la renta corriente y diferido

El impuesto sobre la renta corriente sobre la utilidad contable se calcula excluyendo diferencias entre la utilidad contable y la utilidad gravable. El impuesto sobre la renta diferido es determinado usando el método pasivo sobre todas la diferencias que existen a la fecha de los estados financieros entre la base fiscal de activos y pasivos y los montos para propósitos financieros.

El impuesto sobre la renta diferido es reconocido sobre todas las diferencias temporales gravables y las diferencias temporales deducibles, siempre y cuando exista la posibilidad de que los pasivos y activos se lleguen a realizar.

2.22. Uso de estimaciones

La preparación de los estados financieros requiere el registro de estimaciones y supuestos que afectan los importes de ciertos activos y pasivos, así como la divulgación de activos y pasivos contingentes a la fecha de los estados financieros, y los montos de los ingresos y gastos durante el período. Los resultados reales podrían diferir de esas estimaciones.

2.23. Normas internacionales de información financiera emitidas

El CONASSIF ha establecido cuáles políticas contables deben ser utilizadas en los casos en que las normas incluyen tratamiento alternativo. Por otra parte, el CONASSIF establece la normativa contable de acuerdo con la versión de las NIIF que rige a partir del 1 de enero de 2008, habiendo existido cambios en las NIIF que han regido posteriormente.

Con fecha 4 de abril del 2013 se emite el C.N.S 1034/08 donde se establece que para el periodo que inicia el 1 de enero del 2014 se aplicarán las NIIF 2011 con excepción de los tratamientos especiales indicados en el capítulo II de la normativa aplicable a las entidades reguladas.

NIC 1: Presentación de estados financieros

La nueva NIC 1 entró en vigencia a partir de los periodos que comienzan en o después del 1 de enero de 2009.

Variación en el nombre de algunos estados financieros. La nueva NIC 1 utiliza el término “estado de posición financiera” en lugar del término balance general.

Se requiere que cuando haya ajustes y reclasificaciones cuando la entidad aplica retroactivamente un cambio en una política contable o ajusta o reclasifica cuentas en estados financieros ya presentados, se incluya un estado de posición financiera al inicio del periodo comparativo que se está presentando.

El formato de presentación de estados financieros es establecido por el regulador, lo que puede ser diferente a las opciones permitidas en las distintas NIIF y NIC.

NIC 24: Información a revelar sobre partes relacionadas

El Consejo de Normas Internacionales de Contabilidad revisó la NIC 24 en 2009 para: (a) Simplificar la definición de “partes relacionadas”, aclarar el significado que se pretende dar a este término y eliminar incoherencias de la definición, (b) Proporcionar una exención parcial de los requerimientos de información a revelar en entidades relacionadas con el gobierno.

Esta norma se aplicará en forma retroactiva en los periodos anuales que comiencen a partir del 1 de enero de 2011. Se permite la aplicación anticipada de la norma completa o de la exención parcial de los párrafos 25 a 27 para las entidades relacionadas con el gobierno. Si una entidad aplicase esta Norma completa o esa exención parcial en un periodo que comience antes del 1 de enero de 2011, revelará este hecho.

NIIF 3: Combinaciones de negocios

Las enmiendas a la NIIF 3 se deben aplicar prospectivamente a partir del 1 de julio de 2009. En esta enmienda se desarrollan adicionalmente los conceptos del método de adquisición y se establecen los principios para reconocer y medir los activos identificables adquiridos, los pasivos asumidos y cualquier participación no controladora en la adquirida.

NIIF 9: Instrumentos financieros

El objetivo de esta NIIF es establecer los principios para la información financiera sobre activos financieros de manera que presente información útil y relevante para los usuarios de los estados financieros de cara a la evaluación de los importes, calendario e incertidumbre de los flujos de efectivo futuros de la entidad. La norma incluye tres capítulos referidos a reconocimiento y medición, deterioro en el valor de los activos financieros e instrumentos financieros de cobertura.

Esta Norma sustituye a la NIIF 9 (2009), la NIIF 9 (2010) y la NIIF 9 (2013). Sin embargo, para los periodos anuales que comiencen antes del 1 de enero de 2018, una entidad puede optar por aplicar las versiones anteriores de la NIIF 9 en lugar de aplicar esta Norma, si, y solo si, la fecha correspondiente de la entidad de la aplicación inicial es anterior al 1 de febrero de 2015.

NIIF 10: Estados financieros consolidados

Esta norma reemplaza a la NIC 27, Consolidación y estados financieros separados y la SIC 12, Consolidación, Entidades de cometido específico. Esta norma es de aplicación en los periodos que comiencen en o después del 1 de enero de 2013. El objetivo de esta NIIF establece los principios de consolidación cuando una entidad controla una o más entidades.

NIIF 11: Arreglos conjuntos

Esta norma es de aplicación en los periodos que comiencen en o después del 1 de enero de 2013. El objetivo de esta NIIF es establecer los principios para las revelaciones financieras de las partes que integran un arreglo conjunto.

Esta norma deroga la NIC 31, Negocios conjuntos y la SIC 13, Entidades controladas conjuntamente, contribuciones no monetarias por los inversionistas.

NIIF 12: Revelaciones sobre inversiones en otras entidades

Esta norma es de aplicación en los periodos que comiencen en o después del 1 de enero de 2013. El objetivo de esta NIIF es requerir revelaciones a las entidades que permitan a los usuarios de los estados financieros evaluar la naturaleza de y riesgos con las inversiones en otras entidades; y los efectos de esas inversiones en la posición financiera, rendimientos y flujos de efectivo.

NIIF 13: Medición del valor razonable

Esta norma es de aplicación en los periodos que comiencen en o después del 1 de enero de 2013. Esta NIIF define “valor razonable”, establece un solo marco conceptual en las NIIF para medir el valor razonable y requiere revelaciones sobre la medición del valor razonable. Esta NIIF aplica a otras NIIF que permiten la medición al valor razonable.

NIIF 15: Ingresos de Actividades Ordinarias Procedentes de Contratos con Clientes

Norma Internacional de Información Financiera NIIF 15, Ingresos de Actividades Ordinarias procedentes de Contratos con Clientes (NIIF 15), establece los principios de presentación de información útil a los usuarios de los estados financieros sobre la naturaleza, importe, calendario e incertidumbre de los ingresos de actividades ordinarias y flujos de efectivo que surgen de contratos de una entidad con sus clientes.

La NIIF 15 se aplicará a periodos anuales que comiencen a partir del 1 de enero de 2017. Se permite su aplicación anticipada.

La NIIF 15 deroga:

- (a) la NIC 11 Contratos de Construcción;
- (b) la NIC 18 Ingresos de Actividades Ordinarias;
- (c) la CINIIF 13 Programas de Fidelización de Clientes;
- (d) la CINIIF 15 Acuerdos para la Construcción de Inmuebles;
- (e) la CINIIF 18 Transferencias de Activos procedentes de Clientes; y
- (f) la SIC-31 Ingresos—Permutas de Servicios de Publicidad.

Los ingresos de actividades ordinarias son un dato importante, para los usuarios de los estados financieros, al evaluar la situación y rendimiento financieros de una entidad. Sin embargo, los requerimientos anteriores de reconocimiento de los ingresos de actividades ordinarias en las Normas Internacionales de Información Financiera (IFRS) diferían de los Principios de Contabilidad Generalmente Aceptados de los Estados Unidos de América (PCGA de los EE.UU.) y ambos conjuntos de requerimientos necesitaban mejoras. Los requerimientos de reconocimiento de los ingresos de actividades ordinarias de las NIIF previas proporcionaban guías limitadas y, por consiguiente, las dos principales Normas de reconocimiento de ingresos de actividades ordinarias, NIC 18 y NIC 11, podrían ser difíciles de aplicar en transacciones complejas. Además, la NIC 18 proporcionaba guías limitadas sobre muchos temas importantes de los ingresos de actividades ordinarias, tales como la contabilización de acuerdos con elementos múltiples. Por el contrario, los PCGA de los EE.UU. comprendían conceptos amplios de reconocimiento de ingresos de actividades ordinarias, junto con numerosos requerimientos para sectores industriales o transacciones específicas, los cuales daban lugar, en algunas ocasiones, a una contabilización diferente para transacciones económicamente similares.

Por consiguiente, el Consejo de Normas Internacionales de Información Financiera (IASB) y el emisor nacional de normas de los Estados Unidos, el Consejo de Normas de Contabilidad Financiera (FASB), iniciaron un proyecto conjunto para clarificar los principios para el reconocimiento de los ingresos de actividades ordinarias y para desarrollar una norma común sobre ingresos de actividades ordinarias para las NIIF y los PCGA de los EE.UU. que:

- (a) eliminara las incongruencias y debilidades de los requerimientos anteriores sobre ingresos de actividades ordinarias;
- (b) proporcionará un marco más sólido para abordar los problemas de los ingresos de actividades ordinarias;
- (c) mejorará la comparabilidad de las prácticas de reconocimiento de ingresos de actividades ordinarias entre entidades, sectores industriales, jurisdicciones y mercados de capitales;
- (d) proporcionará información más útil a los usuarios de los estados financieros a través de requerimientos sobre información a revelar mejorados; y
- (e) simplificará la preparación de los estados financieros, reduciendo el número de requerimientos a los que una entidad debe hacer referencia.

El principio básico de la NIIF 15 es que una entidad reconoce los ingresos de actividades ordinarias de forma que representen la transferencia de bienes o servicios comprometidos con los clientes a cambio de un importe que refleje la contraprestación a la cual la entidad espera tener derecho a cambio de dichos bienes o servicios. Una entidad reconoce los ingresos de actividades ordinarias de acuerdo con ese principio básico mediante la aplicación de las siguientes etapas:

- (a) Etapa 1: Identificar el contrato (o contratos) con el cliente—un contrato es un acuerdo entre dos o más partes que crea derechos y obligaciones exigibles. Los requerimientos de la NIIF 15 se aplican a cada contrato que haya sido acordado con un cliente y cumpla los criterios especificados. En algunos casos, la NIIF 15 requiere que una entidad combine contratos y los contabilice como uno solo. La NIIF 15 también proporciona requerimientos para la contabilización de las modificaciones de contratos.
- (b) Etapa 2: Identificar las obligaciones de desempeño en el contrato—un contrato incluye compromisos de transferir bienes o servicios a un cliente. Si esos bienes o servicios son distintos, los compromisos son obligaciones de desempeño y se contabilizan por separado. Un bien o servicio es distinto si el cliente puede beneficiarse del bien o servicio en sí mismo o junto con otros recursos que están fácilmente disponibles para el cliente y el compromiso de la entidad de transferir el bien o servicio al cliente es identificable por separado de otros compromisos del contrato.

- (c) Etapa 3: Determinar el precio de la transacción—el precio de la transacción es el importe de la contraprestación en un contrato al que una entidad espera tener derecho a cambio de la transferencia de los bienes o servicios comprometidos con el cliente. El precio de la transacción puede ser un importe fijo de la contraprestación del cliente, pero puede, en ocasiones, incluir una contraprestación variable o en forma distinta al efectivo. El precio de la transacción también se ajusta por los efectos de valor temporal del dinero si el contrato incluye un componente de financiación significativo, así como por cualquier contraprestación pagadera al cliente. Si la contraprestación es variable, una entidad estimará el importe de la contraprestación a la que tendrá derecho a cambio de los bienes o servicios comprometidos. El importe estimado de la contraprestación variable se incluirá en el precio de la transacción solo en la medida en que sea altamente probable que no ocurra una reversión significativa del importe del ingreso de actividades ordinarias acumulado reconocido cuando se resuelva posteriormente la incertidumbre asociada con la contraprestación variable.
- (d) Etapa 4: Asignar el precio de la transacción entre las obligaciones de desempeño del contrato—una entidad habitualmente asignará el precio de la transacción a cada obligación de desempeño sobre la base de los precios de venta independientes relativos de cada bien o servicio distinto comprometido en el contrato. Si un precio de venta no es observable de forma independiente, una entidad lo estimará. En algunas ocasiones, el precio de la transacción incluye un descuento o un importe variable de la contraprestación que se relaciona en su totalidad con una parte del contrato. Los requerimientos especifican cuándo una entidad asignará el descuento o contraprestación variable a una o más, pero no a todas, las obligaciones de desempeño (o bienes o servicios distintos) del contrato.
- (e) Etapa 5: Reconocer el ingreso de actividades ordinarias cuando (o a medida que) la entidad satisface una obligación de desempeño—una entidad reconocerá el ingreso de actividades ordinarias cuando (o a medida que) satisface una obligación de desempeño mediante la transferencia de un bien o servicio comprometido con el cliente (que es cuando el cliente obtiene el control de ese bien o servicio). El importe del ingreso de actividades ordinarias reconocido es el importe asignado a la obligación de desempeño satisfecha. Una obligación de desempeño puede satisfacerse en un momento determinado (lo que resulta habitual para compromisos de transferir bienes al cliente) o a lo largo del tiempo (habitualmente para compromisos de prestar servicios al cliente). Para obligaciones de desempeño que se satisfacen a lo largo del tiempo, una entidad reconocerá un ingreso de actividades ordinarias a lo largo del tiempo seleccionando un método apropiado para medir el progreso de la entidad hacia la satisfacción completa de esa obligación de desempeño.

El Método de la Participación en los Estados Financieros Separados

(Modificaciones a la NIC 27)

Estados financieros separados son los presentados por una controladora (es decir, un inversor con el control de una subsidiaria) o un inversor con control conjunto en una participada o influencia significativa sobre ésta. Sujeta a los requerimientos de esta norma la entidad podría elegir contabilizar sus inversiones en subsidiarias, negocios conjuntos y asociadas al costo, o de acuerdo con la NIIF 9, Instrumentos Financieros, o utilizando el método de la participación como se describe en la NIC 28, Inversiones en Asociadas y Negocios Conjuntos.

Cuando una entidad elabore estados financieros separados, contabilizará las inversiones en subsidiarias, negocios conjuntos y asociadas:

- (a) al costo, o;
- (b) de acuerdo con la NIIF 9.; o
- (c) utilizando el método de la participación tal como se describe en la NIC 28.

La entidad aplicará el mismo tratamiento contable a cada categoría de inversión. Las inversiones contabilizadas al costo o utilizando el método de la participación se contabilizarán de acuerdo con la NIIF 5, Activos No Corrientes Mantenidos para la Venta y Operaciones Discontinuas, en aquellos casos en que éstas se clasifiquen como mantenidas para la venta o para distribución (o se incluyan en un grupo de activos para su disposición que se clasifique como mantenido para la venta o para distribución). En estas circunstancias, no se modificará la medición de las inversiones contabilizadas de acuerdo con la NIIF 9.

El Método de la Participación en los Estados Financieros Separados (Modificaciones a la NIC 27), emitida en agosto de 2014, modificó los párrafos 4 a 7, 10, 11B y 12. Una entidad aplicará esas modificaciones a los periodos anuales que comiencen a partir del 1 de enero de 2016 de forma retroactiva de acuerdo con la NIC 8, Políticas Contables, Cambios en las Estimaciones Contables y Errores. Se permite su aplicación anticipada. Si una entidad aplica esas modificaciones en un periodo que comience con anterioridad, revelará este hecho.

Venta o Aportación de Activos entre un Inversor y su Asociada o Negocio Conjunto

(Modificaciones a la NIIF 10 y la NIC 28)

Pérdida de control

Cuando una controladora pierda el control de una subsidiaria, la controladora:

- (a) Dará de baja en cuentas los activos y pasivos de la antigua subsidiaria del estado de situación financiera consolidado.
- (b) Reconocerá cualquier inversión conservada en la antigua subsidiaria a su valor razonable, y posteriormente contabilizará dicha inversión y los importes adeudados por la antigua subsidiaria o a ésta, de acuerdo con las NIIF correspondientes. Esa participación conservada a valor razonable se medirá nuevamente, como se describe en los párrafos B98(b)(iii) y B99A. El valor nuevamente medido en la fecha en que se pierde el control se considerará como el valor razonable en el momento del reconocimiento inicial de un activo financiero de acuerdo con la NIIF 9 o el costo en el momento del reconocimiento inicial de una inversión en una asociada o negocio conjunto, si procede.
- (c) Reconocerá la ganancia o pérdida asociada con la pérdida de control atribuible a la anterior participación controladora, como se especifica en los párrafos B98 a B99A.

Venta o Aportación de Activos entre un Inversor y su Asociada o Negocio Conjunto

(Modificaciones a la NIIF 10 y NIC 28),

Emitida en setiembre de 2014, modificó los párrafos 25 y 26 y añadió el párrafo B99A. Una entidad aplicará esas modificaciones de forma prospectiva a transacciones que tengan lugar en periodos anuales que comiencen a partir del 1 de enero de 2016. Se permite su aplicación anticipada. Si una entidad aplicase las modificaciones en un periodo que comience con anterioridad, revelará ese hecho.

Contabilización de Adquisiciones de Participaciones en Operaciones Conjuntas

(Modificaciones a la NIIF 11)

Esta NIIF requiere que la adquirente de una participación en una operación conjunta cuya actividad constituye un negocio, tal como se define en la NIIF 3, Combinaciones de Negocios, aplique todos los principios sobre la contabilización de las combinaciones de negocios de la NIIF 3 y otras NIIF, excepto aquellos que entren en conflicto con las guías de esta NIIF. Además, la adquirente revelará la información requerida por la NIIF 3 y otras NIIF para combinaciones de negocios.

Contabilización de Adquisiciones de Participaciones en Operaciones Conjuntas (Modificaciones a la NIIF 11), emitida en mayo de 2014, modificó el encabezamiento después del párrafo B33 y añadió párrafos.

Si una entidad aplica estas modificaciones pero no aplica todavía la NIIF 9, la referencia en estas modificaciones a la NIIF 9 deberá interpretarse como una referencia a la NIC 39, Instrumentos Financieros: Reconocimiento y Medición. Modificaciones a la NIIF 11—mayo de 2014. Una entidad aplicará esas modificaciones de forma prospectiva a los periodos anuales que comiencen a partir del 1 de enero de 2016. Se permite su aplicación anticipada. Si una entidad aplica esas modificaciones en un periodo que comience con anterioridad, revelará este hecho.

Beneficios a empleados

(Modificaciones a la NIC 19)

Se modifica esta norma para reconocer que la tasa de descuento a ser utilizada debe corresponder con bonos en la moneda local.

La fecha de transición es para los periodos que comiencen en o después del 1 de enero del 2016 pudiendo aplicarlo anticipadamente debiendo revelar ese hecho. Cualquier ajuste por su aplicación debe realizarse contra las utilidades retenidas al inicio del periodo.

Esta norma también tiene cambios que aplicaron para los periodos que comiencen en o después del 1 de enero de 2013. Incluye cambios referidos a los planes de beneficios definidos para los cuales requería anteriormente que las remediciones de las valoraciones actuariales se reconocieran en el estado de resultados o en Otros resultados integrales. La nueva NIC 19 requerirá que los cambios en las mediciones se incluyan en Otros resultados integrales y los costos de servicios e intereses netos se incluyan en el estado de resultados.

NIC 27 revisada: Estados financieros separados

Esta norma es de aplicación en los periodos que comiencen en o después del 1 de enero de 2013. El objetivo de esta NIIF es el de describir el tratamiento contable y las revelaciones requeridas para subsidiarias, negocios conjuntos y asociadas cuando la entidad prepara estados financieros separados.

NIC 28 revisada: Inversiones en asociadas y negocios conjuntos

Esta norma es de aplicación en los periodos que comiencen en o después del 1 de enero de 2013. El objetivo de esta NIIF es el de describir el tratamiento contable para inversiones en asociadas y determina los requerimientos para la aplicación del método de participación patrimonial al contabilizar inversiones en asociados y negocios conjuntos.

NIC 19 revisada: Beneficios a empleados

Esta norma es de aplicación en los periodos que comiencen en o después del 1 de enero de 2013. Incluye cambios referidos a los planes de beneficios definidos para los cuales requería anteriormente que las remediciones de las valoraciones actuariales se reconocieran en el estado de resultados o en Otros resultados integrales. La nueva NIC 19 requerirá que los cambios en las mediciones se incluyan en Otros resultados integrales y los costos de servicios e intereses netos se incluyan en el estado de resultados.

NIC 1: Presentación de estados financieros: Mejoras en la presentación de Otros resultados integrales

Esta norma es de aplicación en los periodos que comiencen en o después del 1 de julio del 2012. Los cambios que se han incluido en la NIC 1 son a párrafos específicos relacionados con la presentación de los Otros resultados integrales. Estos cambios requerirán que los Otros resultados integrales se presenten separando aquellos que no podrán ser reclasificados subsecuentemente al Estado de resultados y los que podrán ser reclasificados subsecuentemente al estado de resultado si se cumplen ciertas condiciones específicas.

IFRIC 17: Distribuciones de activos, no en efectivo, a los dueños

Efectiva a partir de los periodos que comiencen en o después del 1 de julio de 2009. Su aplicación es prospectiva y no es permitida su aplicación retroactiva.

IFRIC 18: Transferencias de activos por parte de los clientes

Efectiva a partir de los activos transferidos por clientes a proveedores a partir del 1 de julio de 2009. Esta interpretación es de aplicación a entidades que transfieran activos a otras entidades por bienes o servicios de naturaleza diferente, requiriéndose entonces reconocer ingreso por la diferencia en el valor.

IFRIC 19: Amortizando pasivos financieros con instrumentos de patrimonio.

Efectiva a partir de los periodos que comiencen en o después del 1 de julio de 2010.

Proyectos de mejoramiento de las normas internacionales de información financiera.

IFRIC 21: Gravámenes

Esta Interpretación aborda la contabilización de un pasivo para pagar un gravamen si ese pasivo está dentro de la NIC 37. También aborda la contabilización de un pasivo para pagar un gravamen cuyo importe y vencimiento son ciertos.

Esta interpretación no trata la contabilización de los costos que surgen del reconocimiento de un pasivo para pagar un gravamen. Las entidades deberían aplicar otras Normas para decidir si el reconocimiento de un pasivo para pagar un gravamen da lugar a un activo o a un gasto.

El suceso que genera la obligación que da lugar a un pasivo para pagar un gravamen es la actividad que produce el pago del gravamen, en los términos señalados por la legislación. Por ejemplo, si la actividad que da lugar al pago de un gravamen es la generación de un ingreso de actividades ordinarias en el periodo presente y el cálculo de ese gravamen se basa en el ingreso de actividades ordinarias que tuvo lugar en un periodo anterior, el suceso que da origen a la obligación de ese gravamen es la generación de ingresos en el periodo presente. La generación de ingresos de actividades ordinarias en el periodo anterior es necesaria, pero no suficiente, para crear una obligación presente.

Una entidad no tiene una obligación implícita de pagar un gravamen que se generará por operar en un periodo futuro como consecuencia de que dicha entidad esté forzada económicamente a continuar operando en ese periodo futuro.

La preparación de los estados financieros según la hipótesis de negocio en marcha no implica que una entidad tenga una obligación presente de pagar un gravamen que se generará por operar en un periodo futuro.

El pasivo para pagar un gravamen se reconoce de forma progresiva si ocurre el suceso que da origen a la obligación a lo largo de un periodo de tiempo (es decir si la actividad que genera el pago del gravamen, en los términos señalados por la legislación, tiene lugar a lo largo de un periodo de tiempo). Por ejemplo, si el suceso que da lugar a la obligación es la generación de un ingreso de actividades ordinarias a lo largo de un periodo de tiempo, el pasivo correspondiente se reconocerá a medida que la entidad produzca dicho ingreso.

Una entidad aplicará esta Interpretación en los periodos anuales que comiencen a partir del 1 de enero de 2014.

NIF 2: Pagos basados en acciones

Variaciones en su alcance. Efectiva a partir de los periodos que comiencen en o después del 1 de julio de 2009.

NIF 5: Activos no corrientes mantenidos para la venta y operaciones discontinuadas.

Revelación de activos no corrientes clasificados como mantenidos para la venta u operaciones discontinuadas. Efectiva a partir de los periodos que comiencen en o después del 1 de enero de 2009.

NIIF 8: Segmentos de operación.

Revelación sobre activos de un segmento de operación. Efectiva a partir de los periodos que comiencen en o después del 1 de enero de 2010.

NIC 1: Presentación de estados financieros.

Clasificación corriente o no corriente de instrumentos convertibles. Efectiva a partir de los periodos que comiencen en o después del 1 de enero de 2010.

NIC 7: Estado de flujos de efectivo.

Clasificación de erogaciones en activos no reconocidos: Efectiva a partir de los periodos que comiencen en o después del 1 de enero de 2010.

NIC 18: Ingresos.

Determinando si una entidad actúa como la parte principal o como un agente. Efectiva, a partir de los periodos que comiencen en o después del 1 de enero de 2010.

NIC 36: Deterioro del valor de los activos.

Revisión de la medición de deterioro para la plusvalía. Efectiva a partir de los periodos que comiencen en o después del 1 de enero de 2010.

NIC 38: Activos intangibles.

Incluye cambios que se hicieron en la NIIF 3 y cambios en la medición del valor razonable de activos intangibles adquiridos en una combinación de negocios. Efectiva a partir de los periodos que comiencen en o después del 1 de julio de 2009.

NIC 39: Instrumentos financieros: Reconocimiento y medición.

Tratamiento de penalidades por pago anticipado de préstamos como íntimamente relacionado a un derivado implícito. Exención del alcance de esta norma en contratos para combinaciones de negocios.

Modificaciones a normas existentes:

Novación de Derivados y Continuación de la Contabilidad de Coberturas
(Modificaciones a la NIC 39)

Este documento establece modificaciones a la NIC 39, Instrumentos Financieros: Reconocimiento y Medición. Estas modificaciones proceden de las propuestas del Proyecto de Norma 2013/2, Novación de Derivados y Continuación de la Contabilidad de Coberturas, y las correspondientes respuestas recibidas (Modificaciones Propuestas a la NIC 39 y NIIF 9) que se publicó en febrero de 2013.

IASB ha modificado la NIC 39 para eximir de interrumpir la contabilidad de coberturas cuando la novación de un derivado designado como un instrumento de cobertura cumple ciertas condiciones. Una exención similar se incluirá en la NIIF 9, Instrumentos Financieros.

Es efectiva a partir de los periodos que comiencen en o después del 1 de enero del 2014.

Información a revelar sobre el importe recuperable de activos no financieros

Este documento establece modificaciones a la NIC 36, Deterioro del Valor de los Activos. Estas modificaciones proceden de las propuestas del Proyecto de Norma 2013/1 Información a Revelar sobre el Importe Recuperable de Activos no Financieros, y las correspondientes respuestas recibidas (Modificaciones Propuestas a la NIC 36) que se publicó en enero de 2013.

En mayo de 2013, se modificaron los párrafos 130 y 134, y el encabezamiento sobre el párrafo 138. Una entidad aplicará esas modificaciones de forma retroactiva a los periodos anuales que comiencen a partir del 1 de enero de 2014. Se permite su aplicación anticipada. Una entidad no aplicará esas modificaciones a periodos (incluyendo periodos comparativos) en los que no se aplique la NIIF 13.

Las modificaciones emitidas en este documento alinean los requerimientos de información a revelar de la NIC 36 con la intención original del IASB. Por la misma razón, el IASB también ha modificado la NIC 36 para requerir información adicional sobre la medición del valor razonable, cuando el importe recuperable de los activos que presentan deterioro de valor se basa en el valor razonable menos los costos de disposición, de forma congruente con los requerimientos de información a revelar para los activos que presentan deterioro de valor en los PCGA de los EE.UU.

Nota 3 Principales diferencias entre la base contable utilizada y las normas internacionales de información financiera.

Para normar su implementación el CONASSIF emitió la “Normativa Contable Aplicable a las Entidades Supervisadas por la SUGEF, la SUGEVAL y la SUPEN, y a los emisores no financieros.

El CONASSIF ha establecido cuáles políticas contables deben ser utilizadas en los casos en que las normas incluyen tratamientos alternativos.

Algunas estimaciones, provisiones y reservas se establecen con base en la legislación pertinente o requerimientos de las entidades reguladoras, con valores que no conforman necesariamente la realidad económica de los hechos que fundamentan la aplicación de las normas. Tales estimaciones y provisiones incluyen principalmente las siguientes:

3.1 Estimación por deterioro del valor e incobrabilidad de cuentas y productos por cobrar

Independientemente de la probabilidad de cobro, si una partida no se recupera en un lapso de 120 días desde la fecha de su exigibilidad se debe contabilizar una estimación de 100% del valor registrado, tratamiento que difiere de las NIC.

3.2 Estimación por deterioro e incobrabilidad para cartera de crédito

La evaluación de cobrabilidad de créditos se limita a parámetros y porcentajes de estimación que a veces no contemplan otros aspectos que son válidos en la determinación de las expectativas de cobrabilidad y realización de esos activos.

3.3 Estimación por deterioro de bienes realizables

Los bienes realizables no vendidos en el plazo de dos años contados a partir de la fecha de su adquisición deben estimarse por su valor contable independientemente de su valor de mercado, mientras que las normas requieren que este tipo de activos se valúe al menor entre su valor en libros y el avalúo.

3.4 Norma Internacional de Contabilidad No.1: Presentación de estados financieros

El CONASSIF ha establecido la adopción en forma parcial de las NIIF. Esta situación se aparta del espíritu de la NIC 1 que requiere que se cumplan todas las normas y sus interpretaciones si se adoptan las NIIF.

La NIC 1 revisada, prohíbe revelar informaciones sobre partidas extraordinarias en los estados financieros. El plan de cuentas para entidades fiscalizadas por SUGEF, requiere la revelación de partidas extraordinarias en el estado de resultados. Asimismo el formato de presentación de los estados financieros difiere del modelo establecido por la NIC 1.

3.5 Norma Internacional de Contabilidad No. 7: Estado de flujos de efectivo

El CONASSIF requiere la aplicación del método indirecto para la elaboración del estado de flujos de efectivo, sin la opción de poder elegir el método directo, el cual también es permitido por las NIIF.

3.6 Norma Internacional de Contabilidad No.12: Impuesto a las Ganancias

El CONASSIF no ha contemplado la totalidad del concepto de impuesto sobre la renta diferido en el plan de cuentas. Las entidades han debido registrar estas partidas en cuentas que no son las apropiadas, según lo establece la NIC 12. El ingreso por impuesto sobre la renta diferida no se incluye dentro de la cuenta de resultados del gasto por impuesto sobre la renta diferido.

3.7 Norma Internacional de Contabilidad No. 16: Propiedades, Planta y Equipo

El CONASSIF permite la revaluación de activos mediante el índice de Precios al Productor Industrial (IPPI) y que al menos cada cinco años se realice un peritazgo por un profesional independiente. La Norma requiere que la revaluación de activos se efectúe mediante tasación por avalúo de los bienes.

La SUGEF permite a los bancos del estado capitalizar el superávit por revaluación generado por sus activos revaluados. Esta práctica se aleja de lo establecido en las NIIF. Asimismo, en caso de requerir registrar deterioro en el valor de los activos revaluados el efecto se debe incluir en resultados, cuando lo requerido por la NIC 36 es disminuir el superávit por revaluación.

La NIC 16 requiere que los activos que se encuentran en desuso se sigan depreciando. Las normas establecidas por SUGEF permiten que cese el registro de la depreciación en los activos en desuso.

3.8 Norma Internacional de Contabilidad No. 17: Arrendamiento

La NIC 17 ha eliminado la opción de reconocer directamente como gastos los costos directos del arrendamiento (para el arrendante), y requiere que estos costos se incluyan como parte del activo arrendado y se amorticen por el plazo del arrendamiento.

3.9 Norma Internacional de Contabilidad No. 18: Ingresos

La NIC 18 requiere el diferimiento de las comisiones y los gastos generados por las entidades financieras para el otorgamiento de los créditos en el plazo del crédito. Este diferimiento se debe registrar por medio del método del interés efectivo. La SUGEF ha permitido diferir el exceso del neto entre el ingreso por comisiones con el gasto producido para generar esas comisiones.

3.10 Norma Internacional de Contabilidad No.28: Inversiones en Asociadas

El CONASSIF requiere que independientemente de cualquier consideración de control, las inversiones en compañías con participación del 25% o más, se consoliden. La NIC 27 y la NIC 28 mantienen principios relacionados al control sobre una entidad que pueden requerir la consolidación con menos del 25% de participación o no requerir la consolidación con más del 25% de participación, esto dependiendo del control que se tenga sobre una entidad.

3.11 Norma Internacional de Contabilidad No 37: Provisiones, activos y pasivos contingentes

Algunas superintendencias requieren que se mantenga el registro de ciertas provisiones que no cumplen con lo establecido por las NIIF.

3.12 Norma Internacional de Contabilidad No.39: Instrumentos Financieros Reconocimiento y Medición

La NIC 39 revisada introdujo cambios en relación con la clasificación de los instrumentos financieros, los cuales no han sido adoptados. Algunos de estos cambios son:

- Se establece la opción de clasificar los préstamos y las cuentas por cobrar como disponibles para la venta.
- Los valores cotizados en un mercado activo podrán clasificarse como disponibles para la venta, mantenidos para negociar o mantenidos hasta su vencimiento.
- La categoría de préstamos y cuentas por cobrar se amplió para incluir a los préstamos y cuentas por cobrar comprados y no cotizados en un mercado activo.

El CONASSIF requiere para carteras mancomunadas, fondos de inversión y fondos de pensión, que las inversiones se mantengan como disponibles para la venta. La NIC 39 permite otras clasificaciones de acuerdo con la intención para lo cual se han adquirido.

3.13 Norma Internacional de Contabilidad No. 40: Inversiones en propiedades

El CONASSIF no permite reconocer como ingreso la actualización del valor de las propiedades mantenidas para inversión. La NIC 40 requiere reconocer en resultados esta valuación.

Nota 4 Efectivo y equivalentes de efectivo

El efectivo y equivalentes de efectivo al 31 de diciembre se compone de los siguientes rubros:

	2014	2013
Efectivo y valores en tránsito	¢ 0	200,000
Depósitos en bancos	176,766,433	57,411,804
Saldo en el estado de flujos de efectivo	¢ 176,766,433	57,611,804

Nota 5 Inversiones en instrumentos financieros

Las inversiones se clasifican de acuerdo con lo dispuesto en el plan de cuentas vigentes para entidades financieras (inversiones en valores negociables y disponibles para la venta).

A diciembre 2014 y 2013, IASA no presenta saldos por inversiones.

Nota 6 Cartera de crédito

A diciembre 2014 y 2013, IASA no presenta saldos por cartera de crédito.

Nota 7 Operaciones con partes relacionadas

Las operaciones con partes relacionadas al 31 de diciembre se detallan a continuación:

A) COOPEALIANZA, R.L., sociedad controladora

	2014	2013
Concepto		
Cuentas por cobrar	¢ 0	5
Cuenta por pagar	0	5,000
Capital social	550,000,000	342,600,000
Ingresos operativos	1,333,396,110	1,144,368,216
Gastos operativos	23,016	29,753

B) Junta Directiva y administración

	2014	2013
Dietas a directores	¢ <u>3,665,384</u>	<u>3,944,984</u>

Nota 8 Activos cedidos en garantía o sujetos a restricciones

Al 31 de diciembre del 2014 y 2013 los activos cedidos en garantía o sujetos a restricciones se detallan así:

2014

Activo restringido	Tipo de restricción	Valor contable	Causa de la restricción
Terrenos y edificios	Activo comprometido	¢211,258,531	Garantía hipotecaria Banco Popular
Terrenos y edificios	Activo comprometido	<u>¢1,649,125,703</u>	Garantía hipotecaria Global Bank
Total		<u><u>¢1,860,384,234</u></u>	

2013

Activo restringido	Tipo de restricción	Valor contable	Causa de la restricción
Terrenos, edificios y vehículos	Activo comprometido	¢527,214,073	Garantía hipotecaria Banco Popular
Terrenos y edificios	Activo comprometido	<u>¢774,016,835</u>	Garantía hipotecaria Banco B.C.T
Total		<u><u>¢1,301,230,908</u></u>	

Nota 9 Posición en monedas extranjeras

Al 31 de diciembre del 2014 y 2013 IASA tiene activos y pasivos denominados en monedas extranjeras, a continuación el detalle:

	2014	2013
Total de activos en dólares	¢ 127,505,872	27,912,604
Total de pasivos en dólares	<u>(2,258,845,731)</u>	<u>(870,750,509)</u>
Posición en moneda extranjera, pasiva	¢ <u>(2,131,339,859)</u>	<u>(842,837,905)</u>

Nota 10 Composición de los rubros de los estados financieros

10.1 Disponibilidades

La cuenta de disponibilidades al 31 de diciembre incluyen los siguientes rubros:

	2014	2013
Caja chica	¢ 0	200,000
Cuentas corrientes bancarias (1)	<u>176,766,433</u>	<u>57,411,804</u>
Total	¢ <u>176,766,433</u>	<u>57,611,804</u>

(1) El detalle de las cuentas corrientes bancarias es el siguiente:

	2014	2013
Banco Popular	¢ 187,648	257,573
Banco Nacional	21,777,867	11,245,606
Banco BCT	<u>154,800,918</u>	<u>45,908,625</u>
Total	¢ <u>176,766,433</u>	<u>57,411,804</u>

10.2 Cuentas por cobrar

Las cuentas por cobrar al 31 de diciembre se detallan así:

	2014	2013
Otras cuentas por cobrar	¢ 926,900	0
Partes relacionadas	95,996	5
Estimación por deterioro	<u>(57,534)</u>	<u>0</u>
Total	¢ <u>965,362</u>	<u>5</u>

10.3 Bienes realizables

Los bienes realizables al 31 de diciembre corresponden así:

	2014	2013
Saldo al inicio del período	¢ 28,803,614	28,803,614
Bienes adquiridos	0	4,512,494
Bienes vendidos	0	(4,512,494)
Otros	<u>(39,000)</u>	<u>0</u>
Saldo al final del período	¢ <u>28,764,614</u>	<u>28,803,614</u>

10.4 Propiedad, mobiliario y equipo en uso

El detalle de la cuenta Inmuebles, Mobiliario y Equipo en uso es el siguiente:

Diciembre 2014	Valor de costo y revaluación	Depreciación acumulada	Valor en libros
Terrenos	¢ 1,368,295,901	0	1,368,295,900
Edificios	2,391,749,253	452,778,810	1,938,970,443
Equipos y mobiliario	78,482,674	35,201,176	43,281,498
Equipo de cómputo	156,119,084	154,775,756	1,343,328
Vehículos	220,139,701	72,045,217	148,094,485
Total	¢ 4,214,786,613	714,800,959	3,499,985,654

Diciembre 2013	Valor de costo y revaluación	Depreciación acumulada	Valor en libros
Terrenos	¢ 1,101,043,937	0	1,101,043,937
Edificios	1,343,797,912	388,385,898	955,412,014
Equipos y mobiliario	62,312,617	28,753,891	33,558,726
Equipo de cómputo	215,306,244	206,664,657	8,641,587
Vehículos	189,001,417	110,948,458	78,052,959
Total	¢ 2,911,462,127	734,752,904	2,176,709,223

El movimiento de la cuenta de Inmuebles, mobiliario y equipo en uso a diciembre de 2014 es el siguiente:

	Terreno (1)	Edificio(1)	Vehículos	Mobiliario y equipo	Equipo cómputo	Total
Costo						
Al inicio del año	¢ 1,101,043,937	1,343,797,912	189,001,417	62,312,617	215,306,244	2,911,462,127
Compra de activos	267,251,964	937,233,661	93,406,688	23,324,752	0	1,321,217,065
Mejoras	0	110,717,681	0	0	0	110,717,681
Liquidaciones por venta	0	0	(62,268,405)	(3,821,558)	(15,375,126)	(81,465,089)
Retiros	0	0	0	(3,333,137)	(43,812,034)	(47,145,171)
Al final de Diciembre	1,368,295,901	2,391,749,254	220,139,700	78,482,674	156,119,084	4,214,786,613
Depreciación acumulada						
Al inicio del año	0	388,385,898	110,948,458	28,753,891	206,664,656	734,752,903
Gasto del año	0	71,461,370	23,364,763	9,840,040	5,393,953	110,060,126
Retiros	0	0	0	(2,034,141)	(43,341,474)	(45,375,615)
Liquidación por venta	0	0	(62,268,005)	(1,358,615)	(13,941,380)	(77,568,000)
Reclasificación contra Ingreso	0	(7,068,455)	0	0	0	(7,068,455)
Al final de Diciembre	0	452,778,813	72,045,216	35,201,175	154,775,755	714,800,959
Saldo final neto	¢ 1,368,295,901	1,938,970,441	148,094,484	43,281,499	1,343,329	3,499,985,654

El movimiento de la cuenta de Inmuebles, mobiliario y equipo en uso a diciembre de 2013 es el siguiente:

	Terreno	Edificio	Vehículos	Mobiliario y equipo	Equipo cómputo	Total
Costo						
Al inicio del año	¢ 933,557,977	1,202,496,892	184,131,498	53,155,768	234,256,824	2,607,598,959
Compra de activos	174,028,513	153,692,749	19,977,919	10,327,411	1,660,213	359,686,805
Mejoras	0	9,963,435	0	0	0	9,963,435
Liquidaciones por venta	(6,542,553)	0	0	(148,779)	(13,406,605)	(20,097,937)
Reversión indemnización I.N.S.	0	(22,355,164)	0	0	0	(22,355,164)
Retiros	0	0	(15,108,000)	(1,021,783)	(7,204,188)	(23,333,971)
Al final de diciembre	1,101,043,937	1,343,797,912	189,001,417	62,312,617	215,306,244	2,911,462,127
Depreciación acumulada						
Al inicio del año	0	330,250,780	111,454,307	19,922,089	213,173,854	674,801,030
Gasto del año	0	58,135,119	14,601,951	9,351,856	12,607,490	94,696,416
Retiros	0	0	(15,107,800)	(445,714)	(6,384,337)	(21,937,851)
Liquidación por venta	0	0	0	(74,340)	(12,732,351)	(12,806,691)
Al final de diciembre	0	388,385,899	110,948,458	28,753,891	206,664,656	734,752,904
Saldo final neto	¢ 1,101,043,937	955,412,013	78,052,959	33,558,726	8,641,588	2,176,709,223

(1) A continuación se detallan los inmuebles adquiridos en el periodo 2014:

Inversiones realizadas	Monto
Adquisición Edificio Limón	252,904,395
Adquisición Edificaciones Cantón de Acosta	310,545,544
Adquisición Edificio Fila del Rosario Desamparados	120,423,560
Construcción Edificio Quepos	253,360,163
Mejora Edificio Laurel-Corredores	8,955,262
Remodelación Edificio Tacares Grecia	101,762,418
Adquisición Terreno Liberia	246,616,306
Adquisición Terreno Vueltas de Jorco	20,635,658
Total	¢ 1,315,203,306

10.5 Otros activos

Los otros activos al 31 de diciembre se componen de:

		2014	2013
Comisiones pagadas por anticipado	¢	9,282,762	6,353,031
Impuestos pagados por anticipado		10,381,485	31,862,458
Seguro pagado por anticipado		15,094,725	2,482,673
Construcciones en proceso		39,549,026	156,867,391
Otros bienes diversos		18,650,000	5,792,651
Operaciones pendientes de imputación		55,650	0
Activos intangibles		1,964,925	218,256,422
Amortización activos intangibles (1)		(1,309,950)	(72,752,141)
Otros gastos pagados por anticipado		36,020,803	1,561,075
Total	¢	<u>129,689,426</u>	<u>350,423,560</u>

(1) La amortización de los activos intangibles se detalla a continuación:

		2014	2013
Saldo inicial del período	¢	72,752,141	29,100,856
Aumento contra gastos		1,309,950	43,651,285
Ventas de Software		(72,752,141)	0
Saldo final del período	¢	<u>1,309,950</u>	<u>72,752,141</u>

10.6 Obligaciones con entidades

Las otras obligaciones financieras al 31 de diciembre se componen de:

		2014	2013
Obligaciones con entidades financieras del país			
Banco Popular y de Desarrollo Comunal (1)	¢	677,431,569	923,926,456
Banco B.C.T. (1)		0	840,495,359
Global Bank (1)		2,252,327,233	0
Cargos financieros por pagar		11,711,114	11,117,303
Total obligaciones. con entidades financieras del país	¢	<u>2,941,469,916</u>	<u>1,775,539,118</u>

(1) El detalle de las obligaciones financieras es el siguiente:

Diciembre-2014

Entidad	Operación	Plazo	Tasa	Tipo de garantía	Saldo al 30/09/2014
Créditos en Dólares					
Global Bank	350004619	8 años	6.50%	Hipotecaria	¢ 1,990,439,768
Global Bank	35005675	8 años	6.50%	Hipotecaria	¢ 261,887,465
					¢ 2,252,327,233
Créditos en Colones					
Banco Popular y de Desarrollo Comunal	19605-6	5 años	9,70%	Hipotecaria	124,369,056
Banco Popular y de Desarrollo Comunal	29499-1	10 años	9,70%	Hipotecaria	303,062,513
Banco Popular y de Desarrollo Comunal	33234-6	15 años	10,70%	Hipotecaria	250,000,000
					¢ 677,431,569

Diciembre-2013

Entidad	Operación	Plazo	Tasa	Tipo de garantía	Saldo al 31/12/2013
Créditos en dólares					
Banco B.C.T.	13109	10 años	8.50%	Hipotecaria	¢ 464,698,444
Banco B.C.T.	14164	3 años	7.50%	Hipotecaria	¢ 70,362,583
Banco B.C.T.	16707	3 años	8.50%	Hipotecaria	¢ 55,833,183
Banco B.C.T.	16777	10 años	9.00%	Hipotecaria	¢ 142,904,778
Banco B.C.T.	18318	3 años	8.50%	Hipotecaria	¢ 106,696,371
					¢ 840,495,359
Créditos en colones					
Banco Popular y de Desarrollo Comunal	18782-8	15 años	9.15%	Hipotecaria	¢ 99,526,824
Banco Popular y de Desarrollo Comunal	19605-6	5 años	9.15%	Hipotecaria	¢ 354,527,692
Banco Popular y de Desarrollo Comunal	25202-6	5 años	9.15%	Hipotecaria	¢ 115,954,605
Banco Popular y de Desarrollo Comunal	25203-1	5 años	9.15%	Hipotecaria	¢ 38,773,339
Banco Popular y de Desarrollo Comunal	29499-1	10 años	9.15%	Hipotecaria	¢ 315,143,996
					¢ 923,926,456

10.7 Otras cuentas por pagar y provisiones

Las otras cuentas por pagar y provisiones al 31 de diciembre se detallan así:

	2014	2013
Cuentas por pagar diversas	¢ 79,268,141	84,841,946
Provisiones	8,443,095	8,446,119
Total	¢ 87,711,236	93,288,065

10.8 Capital y reservas patrimoniales

El capital y las reservas patrimoniales al 31 de diciembre se detallan a continuación:

Capital:	2014	2013
Capital pagado ordinario	342,600,000	342,600,000
Aportes patrimoniales no capitalizados (1)	207,400,000	0
Total capital social	¢ 550,000,000	342,600,000
Reserva legal 5%	30,546,981	25,951,125
Total reservas patrimoniales	¢ 30,546,981	25,951,125

(1) Acta N° 003-2014 con fecha 12 de julio de 2014

10.9 Gastos financieros por otras obligaciones financieras

Los gastos financieros por otras obligaciones financieras al 31 de diciembre se detallan así:

	2014	2013
Intereses pagados a Banco Popular	¢ 46,680,106	92,692,561
Intereses pagados a Banco B.C.T	0	66,683,063
Intereses pagados al Global Bank	143,642,396	0
Total	¢ 190,322,502	159,375,624

10.10 Gastos de personal

Los gastos de personal al 31 de diciembre incluyen:

	2014	2013
Sueldos y bonificaciones	¢ 380,705,970	378,211,639
Remuneración a directores	3,665,384	3,944,984
Viáticos	9,328,484	5,917,419
Decimotercer sueldo	41,135,425	38,450,818
Vacaciones	20,391,460	21,812,665
Incentivos	365,351	840,192
Otras retribuciones	71,719,494	47,933,803
Preaviso y Cesantía	28,322,443	31,066,209
Cargas sociales patronales	109,930,309	102,776,895
Refrigerios	17,705	0
Vestimenta	2,720,361	479,800
Capacitaciones	130,018	328,020
Seguros para el personal	6,635,301	6,112,065
Salario Escolar	16,288,942	15,429,668
Fondo de capitalización laboral	14,802,533	13,842,752
Otros gastos	806,316	990,144
Total	¢ 706,965,496	668,137,073

10.11 Otros gastos de administración

Los otros gastos de administración al 31 de diciembre fueron:

	2014	2013
Gasto por servicios externos	¢ 42,148,922	13,151,169
Gasto de movilidad y comunicación	63,076,346	59,579,245
Gastos de infraestructura	135,822,812	117,077,740
Gastos generales	9,967,416	54,554,401
Total	¢ 251,015,496	244,362,555

Nota 11 Concentración de activos y pasivos

Inmobiliaria Alianza, S.A., no ha determinado otras concentraciones de activos y pasivos que deban ser revelados.

Nota 12 Vencimiento de activos y pasivos

El vencimiento de activos y pasivos al 31 de diciembre se detalla en el cuadro que sigue:

Calce 2014

Colones	A la Vista	De 1 a 30 días	De 31 a 60 días	De 61 a 90 días	De 91a 180 días	De 181a 365 días	Más de 365 días	Total
Disponibilidades MN	¢ 90,122,432	0	0	0	0	0	0	90,122,432
Cuenta de encaje en el BCCR MN	0	0	0	0	0	0	0	0
Inversiones MN	0	0	0	0	0	0	0	0
Cartera de crédito MN	0	0	0	0	0	0	0	0
Total recuperación de activos MN	90,122,432	0	0	0	0	0	0	90,122,432
Obligaciones con el público MN	0	0	0	0	0	0	0	0
Obligaciones con el BCCR MN	0	0	0	0	0	0	0	0
Obligaciones con entidades financieras MN	0	5,794,370	5,794,370	5,794,370	17,383,109	34,766,218	607,899,132	677,431,569
Cargos por pagar MN	5,232,614	0	0	0	0	0	0	5,232,614
Total vencimiento de pasivos MN	5,232,614	5,794,370	5,794,370	5,794,370	17,383,109	34,766,218	607,899,132	682,664,183
Diferencia (activos -pasivos) MN	¢ 84,889,818	(5,794,370)	(5,794,370)	(5,794,370)	(17,383,109)	(34,766,218)	(607,899,132)	(592,541,751)
Dólares	A la Vista	De 1 a 30 días	De 31 a 60 días	De 61 a 90 días	De 91a 180 días	De 181a 365 días	Más de 365 días	Total
Disponibilidades ME	¢ 86,644,001	0	0	0	0	0	0	86,644,001
Inversiones ME	0	0	0	0	0	0	0	0
Cartera crédito ME	0	0	0	0	0	0	0	0
Total recuperación de activos ME	86,644,001	0	0	0	0	0	0	86,644,001
Obligaciones con el público ME	0	0	0	0	0	0	0	0
Obligaciones con entidades financieras ME	0	14,755,808	14,838,401	16,125,438	45,685,591	94,059,335	2,066,862,659	2,252,327,232
Cargos por pagar ME	6,478,501	0	0	0	0	0	0	6,478,500
Total vencimiento de pasivos ME	6,478,501	14,755,808	14,838,401	16,125,438	45,685,591	94,059,335	2,066,862,659	2,258,805,732
Diferencia (activos -pasivos) ME	¢ 80,165,500	(14,755,808)	(14,838,401)	(16,125,438)	(45,685,591)	(94,059,335)	(2,066,862,659)	(2,172,161,731)
	176,766,432	0	0	0	0	0	0	176,766,432
	11,711,115	20,550,178	20,632,771	21,919,808	63,068,700	128,825,553	2,674,761,791	2,941,469,915

Calce 2013

Colones		A la Vista	De 1 a 30 días	De 31 a 60 días	De 61 a 90 días	De 91a 180 días	De 181a 365 días	Más de 365 días	Total
Disponibilidades MN	¢	29,699,205	0	0	0	0	0	0	29,699,205
Cuenta de encaje en el BCCR MN		0	0	0	0	0	0	0	0
Inversiones MN		0	0	0	0	0	0	0	0
Cartera de crédito MN		0	0	0	0	0	0	0	0
Total recuperación de activos MN		29,699,205	0	0	0	0	0	0	29,699,205
Obligaciones con el público MN		0	0	0	0	0	0	0	0
Obligaciones con el BCCR MN		0	0	0	0	0	0	0	0
Obligaciones con entidades financieras MN		0	9,336,367	9,336,367	9,336,367	28,009,102	56,018,204	811,890,048	923,926,455
Cargos por pagar MN		6,077,012	0	0	0	0	0	0	6,077,012
Total vencimiento de pasivos MN		6,077,012	9,336,367	9,336,367	9,336,367	28,009,102	56,018,204	811,890,048	930,003,468
Diferencia (activos -pasivos) MN	¢	23,622,193	(9,336,367)	(9,336,367)	(9,336,367)	(28,009,102)	(56,018,204)	(811,890,048)	(900,304,263)
Dólares		A la Vista	De 1 a 30 días	De 31 a 60 días	De 61 a 90 días	De 91a 180 días	De 181a 365 días	Más de 365 días	Total
Disponibilidades ME	¢	27,912,599	0	0	0	0	0	0	27,912,599
Inversiones ME		0	0	0	0	0	0	0	0
Cartera crédito ME		0	0	0	0	0	0	0	0
Total recuperación de activos ME		27,912,599	0	0	0	0	0	0	27,912,599
Obligaciones con el público ME		0	0	0	0	0	0	0	0
Obligaciones con entidades financieras ME		0	12,881,630	12,679,963	13,591,262	39,991,794	82,480,155	678,870,554	840,495,358
Cargos por pagar ME		5,040,291	0	0	0	0	0	0	5,040,291
Total vencimiento de pasivos ME		5,040,291	12,881,630	12,679,963	13,591,262	39,991,794	82,480,155	678,870,554	845,535,650
Diferencia (activos -pasivos) ME	¢	22,872,308	(12,881,630)	(12,679,963)	(13,591,262)	(39,991,794)	(82,480,155)	(678,870,554)	(817,623,051)
		57,611,804	0	0	0	0	0	0	57,611,804
		11,117,303	22,217,997	22,016,330	22,927,629	68,000,896	138,498,359	1,490,760,602	1,775,539,118

Nota 13 Riesgo de liquidez y de mercado

13.1 Riesgo de liquidez

Al 31 de diciembre del 2014 IASA cuenta con disponibilidades generadas principalmente por el alquiler de edificios, venta de bienes inmuebles propios y las comisiones generadas por la venta de bienes e inmuebles de COOPEALIANZA, R.L. Estos recursos son utilizados para hacer frente a las obligaciones que mantiene la Inmobiliaria, por lo que mantiene un control estricto sobre su liquidez en función de sus negocios. Al no accionar en un mercado abierto, su riesgo de liquidez es mínimo.

Ver en nota 12 el detalle del calce de plazos.

13.2 Riesgo de mercado

a. Riesgo de tasa de interés

En la actualidad IASA se dedica a arrendamientos o alquileres de bienes inmuebles a COOPEALIANZA, R.L. Actualmente tiene financiamiento con el Banco Popular y el Global Bank.

En línea de lo anterior la exposición al riesgo de tasa de interés está en función del monto que se tiene con estas entidades y se considera como un riesgo controlado ya que está supeditado a la tasa básica pasiva determinada por el Banco Central. De incrementarse la tasa básica pasiva en forma significativa la Inmobiliaria deberá negociar el precio de los alquileres con COOPEALIANZA, R.L.

b. Riesgo cambiario

La exposición al riesgo cambiario surge del desbalance entre activos y pasivos en una moneda extranjera. En el caso de IASA mantiene más pasivos que activos en moneda extranjera, lo cual resulta de una estrategia para fortalecer la inversión en infraestructura. Dicha exposición al riesgo cambiario es minimizada a nivel del Grupo Financiero pues el Consejo de Administración de COOPEALIANZA, R.L. aprobó una política que regula la exposición máxima aceptable de COOPEALIANZA, R.L. y el Grupo Financiero Alianza, tal como dicta a continuación: *“Se deberá mantener controlada la posición autorizada de COOPEALIANZA R.L. y del Grupo Financiero Alianza.”*, en esa misma línea se define que la exposición máxima del Grupo Financiero Alianza, podrá estar en un rango de -3% y 3% en relación al patrimonio contable dolarizado de COOPEALIANZA R.L.

Nota 14 Instrumentos financieros con riesgo fuera de balance

Al 31 de diciembre del 2014 y 2013 IASA no tiene instrumentos financieros con riesgo fuera del balance.

Nota 15 Capital social

Al 31 de diciembre 2013 el capital social de IASA, está representado por 30 acciones comunes con un valor de ¢11,420,000.00 cada una, para un total aportado de ¢342,600,000.00. El 12 de julio de 2014, la LVI Asamblea General Extraordinaria de Inmobiliaria Alianza, S.A., acuerda incrementar el Capital Social por la suma de ¢207,400,000.00, para alcanzar un total de ¢550,000,000.00, representado por once acciones comunes y nominativas de con valor de ¢50,000,000.00 cada una, las cuales se encuentran en proceso de inscripción. Coopealianza, R.L. es la única accionista.

Nota 16 Contingencias y compromisos

Inmobiliaria Alianza, S.A., en su condición de subsidiaria de Coopealianza, R.L., y como empresa integrante del Grupo Financiero Alianza, realiza sus registros contables en el período natural de un año, del 01 de enero al 31 de diciembre, realizando su cierre fiscal en la misma fecha que Coopealianza, R.L., empresa controladora del Grupo Financiero Alianza. Sin embargo, la Dirección General de Tributación Directa mantiene una posición contraria a esa práctica, considerando que Inmobiliaria Alianza, S.A., no reúne los requisitos para que se le permita utilizar un Período Fiscal Especial.

La Administración Tributaria notifica el Traslado de Cargos número 275200031742, recibido el 30 de marzo de 2012, donde solicitan que Inmobiliaria Alianza S.A., deberá pagar por concepto de Impuesto de Renta, con cargo al período 2010, la suma de ¢26,412.374. La diferencia más importante entre lo declarado por Inmobiliaria Alianza S.A. y lo consignado por esta dependencia, se explica en que los cálculos realizados por la Subsidiaria se hacen con base en el cierre de período al 31 de diciembre y la Administración Tributaria los realiza con corte al 30 de setiembre.

A continuación se transcribe contenido del último informe sobre el particular, remitido por T&L Consultores Bufete de abogados y consultores fiscales, contratado para llevar el caso.

A. TRASLADO DE CARGOS DETERMINATIVO NO. 2752000031742

- I.** Con fecha 30 de marzo del 2012, la Administración Tributaria de la Zona Sur notifica a la Inmobiliaria Traslado de Cargos No. 2752000031742, que se refiere a una diferencia de Impuesto Determinado por esa Administración Tributaria, por la suma de ¢26.412.374,00, correspondiente al Período Fiscal Renta 2010.
- II.** Mediante escrito de fecha 21 de mayo del 2012, se procedió a la impugnación del referido Traslado de Cargos.
- III.** En Resolución No. FDT-09-R-030-12, de las diez horas del 25 de setiembre del 2012, notificada a la empresa el 28 de setiembre de ese mismo año, la Administración Tributaria de la Zona Sur, declaró sin lugar la impugnación planteada.

- IV. El día 18 de octubre del 2012, se procedió a interponer Recurso de Apelación ante el Tribunal Fiscal Administrativo en contra de la Resolución No. FDT-09-R-030-12; dicho Recurso fue aceptado mediante Resolución Interlocutoria No. FAU-09-R-036-12 de las diez horas y treinta minutos del 24 de octubre del 2012, notificada el día 25 de octubre del 2012.
- V. Mediante escrito de fecha 15 de noviembre del 2012, se procedió dentro del término de Ley, a ampliar razones de inconformidad ante el Tribunal Fiscal Administrativo, y al mismo tiempo se solicitó Audiencia oral. Al día de hoy no se ha concedido la Audiencia, y tampoco se ha resuelto por parte del Tribunal Fiscal Administrativo, el referido Expediente.

B. TRASLADO DE CARGOS POR INFRACCIÓN NO.1931000312351

- I. Con fecha 23 de mayo del 2012, la Administración Tributaria de la Zona Sur, notifica a Inmobiliaria Alianza de Pérez Zeledón S.A., el Traslado de Cargos No. 1931000312351, que se refiere a la sanción del 25% prevista en el Artículo 81 del Código Tributario, por la suma de ¢6.603.093,50. Esta sanción corresponde al no pago del impuesto de la renta por un monto de ¢26.412.374,00, notificado en el traslado de cargos **2752000031742**, supra citado.
- II. Mediante escrito de fecha 1º de junio del 2012, presentado a esa Administración Tributaria el 05 de junio del 2012, se procedió a la impugnación del referido Traslado de Cargos.
- III. En Resolución No. FSA-09-OI-035-12, de las diez horas del 24 de octubre del 2012, la Administración Tributaria de la Zona Sur declaró sin lugar la impugnación planteada.
- IV. El día 30 de octubre del 2012, se procedió a interponer Recurso de Revocatoria con Apelación en Subsidio, ante el Tribunal Fiscal Administrativo en contra de la Resolución No. FSA-09-OI-035-12, de la Administración Tributaria de la Zona Sur. El Recurso de Apelación fue aceptado para ante el órgano superior, es decir, el Tribunal Fiscal Administrativo, lo anterior mediante Resolución No. FAU-09-OI-008-13 de las diez horas del 19 de marzo del 2013, notificada el 20 de marzo del 2013.
- V. Mediante escrito de fecha 22 de abril del 2013, se procedió dentro del término de Ley, a ampliar razones de inconformidad ante el Tribunal Fiscal Administrativo. Al día de hoy, el citado Tribunal Fiscal Administrativo, no se ha referido al expediente.

C. AMPLIACIÓN DE RAZONES EN CONTRA DEL OFICIO NO. ZS-SISC-033-2012, DE LA ADMINISTRACIÓN TRIBUTARIA DE LA ZONA SUR

- I.** Con fecha 12 de marzo del 2012, la Inmobiliaria Alianza de Pérez Zeledón S.A., interpuso Recurso de Apelación en contra del Oficio No. ZS-SISC-033-2012, de la Administración Tributaria de la Zona Sur, por denegatoria de solicitud de *año natural* gestionada por su Representada.
- II.** - Dicho Recurso fue aceptado mediante la Resolución Interlocutoria No. SISC-A-09-R-001-12, de las quince horas con treinta minutos del 19 de marzo del 2012, para ante el Tribunal Fiscal Administrativo.
- III.** Mediante escrito de fecha 15 de mayo del 2012, se procedió a ampliar razones de inconformidad ante el Tribunal Fiscal Administrativo, con la finalidad de que se declare con lugar la petición legal de la Inmobiliaria, de que le sean reconocidas las Declaraciones del Impuesto sobre la Renta del Período Fiscal 2010, que se rigen por el **Período Extraordinario de Año Natural**. Al día de hoy dicho Expediente no se ha resuelto por parte del Tribunal Fiscal Administrativo.”

Nota 17 Hechos relevantes

No se determina para el año 2014, ningún hecho relevante.

Nota 18 Contratos de arrendamiento

Los arrendamientos que tiene Inmobiliaria Alianza, S.A. al 31 de diciembre 2014 y 2013 son operativos por alquiler de edificios a COOPEALIANZA, R.L. para sus oficinas, Vehículos usados en desplazamientos generales y otros Equipos Especiales utilizados en labores diarias de COOPEALIANZA, R.L. Los contratos son cancelables y no implican contingencias que deban ser reveladas en los estados financieros.

A continuación se detallan los arrendamientos que tiene Inmobiliaria Alianza S.A.:

Diciembre 2014

EN COLONES

ARRENDATARIO	VIGENCIA DEL CONTRATO	FECHA DE VENCIMIENTO	MONTO MENSUAL	BIEN ARRENDADO
Coopealianza R.L.	4 AÑOS	04/03/2014	¢105,000	Motocicleta Honda LX-200 Quepos 279354
Coopealianza R.L.	2 AÑOS	01/05/2013	¢116,000	Cámaras de Seguridad
Coopealianza R.L.	3 AÑOS	30/04/2013	¢202,975	18 CPU y 17 Monitores
Coopealianza R.L.	10 AÑOS	26/03/2024	¢218,804	Oficina La Cruz
Coopealianza R.L.	5 AÑOS	01/04/2013	¢300,000	Vehículo Suzuki APV 2008 Placa: 229106
Coopealianza R.L.	10 AÑOS	26/03/2024	¢324,000	Oficina Ciudad Cortes
Coopealianza R.L.	7 AÑOS	02/07/2021	¢432,000	Vehículo Toyota Rav4 2013 Placa: CRL 508
Coopealianza R.L.	7 AÑOS	02/07/2021	¢432,000	Vehículo Nissan Xtrail 2014 Placa: por asignar
Coopealianza R.L.	7 AÑOS	02/07/2021	¢432,000	Vehículo Nissan Xtrail 2014 Placa: por asignar
Coopealianza R.L.	7 AÑOS	02/07/2021	¢432,000	Vehículo Nissan Xtrail 2014 Placa: por asignar
Coopealianza R.L.	7 AÑOS	12/04/2020	¢450,000	Vehículo Toyota Rav4 2010 Placa: 859639
Coopealianza R.L.	10 AÑOS	26/03/2024	¢473,999	Oficina Ciudad Colon
Coopealianza R.L.	3 AÑOS	01/05/2014	¢522,115	20 Portátiles Dell Latitude E5510 y 5 Portátiles Dell
Coopealianza R.L.	10 AÑOS	26/03/2024	¢592,272	Oficina Guápiles
Coopealianza R.L.	10 AÑOS	26/03/2024	¢629,856	Oficina Naranjo
Coopealianza R.L.	10 AÑOS	26/03/2024	¢1,035,089	Oficina Santa Cruz
Coopealianza R.L.	10 AÑOS	26/03/2024	¢1,051,263	Oficina naranjo
Coopealianza R.L.	10 AÑOS	26/03/2024	¢1,140,879	Oficina Tacares de Grecia
Coopealianza R.L.	10 AÑOS	26/03/2024	¢1,407,275	Oficina San Ignacio de Acosta
Coopealianza R.L.	10 AÑOS	26/03/2024	¢1,615,266	Oficina Laurel
Coopealianza R.L.	10 AÑOS	26/03/2024	¢2,133,112	Oficina Limón
Coopealianza R.L.	10 AÑOS	26/03/2024	¢2,757,024	Oficina San José
Coopealianza R.L.	5 AÑOS	30/12/2012	¢7,541,306	Cámaras de Seguridad 5 años y 3 años
			¢24,344,235	

EN DOLARES

ARRENDATARIO	VIGENCIA DEL CONTRATO	FECHA DE VENCIMIENTO	MONTO MENSUAL	BIEN ARRENDADO
Coopealianza R.L.	10 AÑOS	12/02/2014	\$360	Lote Poás
Coopealianza R.L.	5 AÑOS	01/05/2017	\$425	Vehículo Nissan Tiida 893496
Coopealianza R.L.	10 AÑOS	12/02/2014	\$434	Oficina Rivas
Coopealianza R.L.	10 AÑOS	12/02/2014	\$774	Lote San Vito
Coopealianza R.L.	5 AÑOS	01/02/2016	\$780	Vehículo Rav4 Rojo Placa: 863089
Coopealianza R.L.	10 AÑOS	12/02/2014	\$796	Oficina Cajón
Coopealianza R.L.	10 AÑOS	12/02/2014	\$1,150	Oficina Pejibaye
Coopealianza R.L.	10 AÑOS	12/02/2014	\$1,461	Casa Consejo
Coopealianza R.L.	10 AÑOS	12/02/2014	\$1,882	Oficina Buenos Aires
Coopealianza R.L.	10 AÑOS	12/02/2014	\$2,238	Edificio Corporativo 2
Coopealianza R.L.	10 AÑOS	12/02/2014	\$2,249	Oficina San Vito
Coopealianza R.L.	10 AÑOS	12/02/2014	\$2,251	Oficina Palmar Norte
Coopealianza R.L.	10 AÑOS	12/02/2014	\$2,710	Oficina Ciudad Colon
Coopealianza R.L.	10 AÑOS	12/02/2014	\$2,721	Oficina Ciudad Neilly
Coopealianza R.L.	10 AÑOS	12/02/2014	\$3,311	Oficina Golfito
Coopealianza R.L.	10 AÑOS	12/02/2014	\$4,332	Oficina Quepos
Coopealianza R.L.	10 AÑOS	12/02/2014	\$5,760	Edificio Corporativo 1
Coopealianza R.L.	10 AÑOS	12/02/2014	\$10,288	Oficina Sucursal San Isidro
Coopealianza R.L.	10 AÑOS	12/02/2014	\$11,300	Oficina Nicoya
			\$55,222	

Diciembre 2013

EN COLONES:

ARRENDATARIO	VIGENCIA DEL CONTRATO	FECHA DE VENCIMIENTO	MONTO MENSUAL	BIEN ARRENDADO
Coopealianza R.L.	4 AÑOS	04/03/2014	¢105,000	Motocicleta Honda LX-200 Parrita 279354
Coopealianza R.L.	3 AÑOS	01/05/2014	¢106,256	Servidor de Respaldo Powervault
Coopealianza R.L.	10 AÑOS	01/05/2020	¢107,000	Santa Cruz
Coopealianza R.L.	3 AÑOS	30/04/2013	¢112,236	21 CPU y 22 Monitores
Coopealianza R.L.	3 AÑOS	01/06/2014	¢114,400	2 Impresoras Epson FX-890, 4 Computadoras
Coopealianza R.L.	2 AÑOS	01/05/2013	¢116,000	Cámaras de Seguridad
Coopealianza R.L.	6 AÑOS	31/05/2015	¢117,349	Edificio Cajón
Coopealianza R.L.	8 AÑOS	31/05/2015	¢150,000	Agencia Rivas
Coopealianza R.L.	5 AÑOS	30/04/2017	¢216,000	Vehículo Nissan Tiida 893496
Coopealianza R.L.	9 AÑOS	31/05/2016	¢226,000	Edificio Pejibaye
Coopealianza R.L.	7 AÑOS	12/04/2020	¢280,000	Vehículo Toyota Rav4 2010 Placa: 859639
Coopealianza R.L.	7 AÑOS	01/04/2013	¢300,000	Vehículo Suzuki APV 2008 Placa: 229106
Coopealianza R.L.	5 AÑOS	01/09/2013	¢430,000	Vehículo Frontier Blanco 2009 Placa: 233813
Coopealianza R.L.	7 AÑOS	03/01/2015	¢450,000	Vehículo Frontier Blanco 2008 CL- 214946
Coopealianza R.L.	5 AÑOS	03/01/2016	¢485,000	Vehículo Frontier 2007 Placa: 220824
Coopealianza R.L.	3 AÑOS	01/05/2014	¢522,115	20 Portátiles Dell E5510 y 5 Portátiles Dell
Coopealianza R.L.	7 AÑOS	31/05/2016	¢565,217	Edificio Consejo de Administración
Coopealianza R.L.	10 AÑOS	01/06/2017	¢618,000	Lote San Pedro de Poás
Coopealianza R.L.	5 AÑOS	14/02/2016	¢2,064,000	Lote, Cristo Rey de Brasilia
Coopealianza R.L.	8 AÑOS	31/05/2015	¢5,870,000	Edificio Corporativo
Coopealianza R.L.	20 AÑOS	01/03/2023	¢6,080,000	Edificio Nicoya
Coopealianza R.L.	5 AÑOS	30/12/2012	¢7,541,306	Cámaras de Seguridad
			¢26,575,879	

EN DOLARES

ARRENDATARIO	VIGENCIA DEL CONTRATO	FECHA DE VENCIMIENTO	MONTO MENSUAL	BIEN ARRENDADO
Coopealianza R.L.	5 AÑOS	01/02/2016	\$780	Vehículo Rav4 Rojo Placa: 863089
Coopealianza R.L.	5 AÑOS	29/10/2014	\$745	Vehículo Frontier Turbo Diésel Blanco 243707
Coopealianza R.L.	10 AÑOS	03/11/2020	\$920	Lote Ciudad Cortés
Coopealianza R.L.	10 AÑOS	10/08/2019	\$613	Edificio Buenos Aires
Coopealianza R.L.	10 AÑOS	10/08/2019	\$576	Primer Piso del Edificio Corporativo
Coopealianza R.L.	10 AÑOS	10/08/2019	\$1,155	Tercer Piso del Edificio Corporativo
Coopealianza R.L.	10 AÑOS	10/08/2019	\$995	Parqueo El Brillante
Coopealianza R.L.	10 AÑOS	10/08/2019	\$1,853	Edificio Ciudad Colón
Coopealianza R.L.	10 AÑOS	10/08/2019	\$2,043	Edificio Ciudad Neilly
Coopealianza R.L.	10 AÑOS	10/08/2019	\$843	Edificio Golfito
Coopealianza R.L.	10 AÑOS	10/08/2019	\$1,789	Edificio 4 Plantas
Coopealianza R.L.	10 AÑOS	10/08/2019	\$6,245	Edificio Sucursal San Isidro
Coopealianza R.L.	10 AÑOS	10/08/2019	\$2,526	Edificio San José
Coopealianza R.L.	10 AÑOS	10/08/2019	\$2,634	Edificio San Vito
Coopealianza R.L.	10 AÑOS	10/08/2019	\$2,496	Edificio Naranja
Coopealianza R.L.	10 AÑOS	10/08/2019	\$2,777	Edificio Palmar Norte
Coopealianza R.L.	1 AÑO	NT	\$10,000	Licencias Oracle Anual
Coopealianza R.L.	7 AÑOS	28/02/2018	\$1,625	Lote Guápiles
			\$40,615	

Nota 19 Participación sobre las utilidades

De acuerdo con la Ley del Impuesto sobre la Renta las entidades que llevan a cabo actividades en Costa Rica presentan su declaración de impuesto sobre la renta por el período de doce meses que termina el 30 de setiembre de cada año, con plazo de presentación hasta el 15 de diciembre siguiente.

Al 31 de diciembre del 2014 y 2013 la conciliación que presenta el impuesto por pagar según utilidad contable contra el impuesto por pagar según utilidad fiscal se detalla así:

	2014	2013
Utilidad contable antes de impuestos	¢ 131,310,174	72,033,163
Efecto impositivo de partidas no deducibles (no gravables):	0	0
Ingresos por intereses y otros	0	0
Otros gastos no deducibles	0	0
Renta líquida gravable (utilidad fiscal) ⁽¹⁾	<u>131,310,174</u>	<u>72,033,163</u>
Impuesto sobre la renta del periodo	40,525,152	21,609,949
Disminución de impuesto sobre la renta	(1,132,100)	
Menos: pagos anticipados del impuesto durante el período fiscal	10,163,311	31,773,260
Retención del 2%	0	0
Impuesto sobre la renta pagado	<u>29,229,741</u>	<u>(10,163,311)</u>

- (1) La tasa impositiva aplicada para IASA corresponde a 30% de la renta líquida gravable de acuerdo con lo establecido por la Ley del Impuesto sobre la Renta.

IASA calcula y paga el monto correspondiente al impuesto sobre la renta sobre un período de doce meses que comprende los meses de enero a diciembre, situación que no es aceptada por la Administración Tributaria. Actualmente existe una apelación ante el Tribunal Fiscal Administrativo. Ver nota 17.

Nota 20 Indicadores de riesgo

20.1 Retorno sobre el activo (ROA):

A diciembre 2014 y 2013 el rendimiento o retorno que tiene esta empresa sobre el activo total es 2.28% y 1.83% respectivamente. Este índice expresa que por cada cien colones invertidos en activos, la empresa generó como utilidad para distribuir ¢2.28 y ¢1.83 colones respectivamente.

20.2 Retorno sobre el capital (ROE):

A diciembre 2014 y 2013 esta empresa generó un rendimiento o retorno sobre el capital de 15.88% y 13.98% respectivamente. Lo anterior implica que por cada cien colones aportados en capital social, se obtuvo una retribución de ¢15.88 y ¢13.98 colones respectivamente.

20.3 Relación de endeudamiento y recursos propios:

El índice que a continuación se detalla relaciona el endeudamiento en que ha tenido que incurrir la empresa en su relación con los recursos propios o capital aportado, para los períodos 2014 y 2013. Para el caso en mención el numerador es el monto de capital social y el denominador lo constituye el endeudamiento adquirido. El indicador resultante de esta operación a diciembre 2014 y 2013 es de 18.70% y 19.30% respectivamente, lo cual implica que por cada cien colones que se adeuda, la empresa ha aportado ¢18.70 y ¢19.30 colones de recursos propios respectivamente.

Nota 21 Autorización para emitir estados financieros

La Gerencia General autorizó la emisión de los estados financieros referidos en este informe el 9 de enero de 2015.

La SUGEF tiene la posibilidad de requerir modificaciones a los estados financieros luego de su fecha de autorización para emisión.

Nota 22 Presentación de Estado de Resultados

Para efectos de presentación con el periodo 2014, se modificó las cifras del Estado de Resultados del periodo 2013 correspondientes a Gastos de Personal y Otros Gastos de Operación por provisiones por ¢668,137,073 y ¢ 438,134 respectivamente.

